

CORREO

deante

PIĘKNO ZAKŁĘTE W SYMETRII



Autorski projekt Katarzyny Łogwinienko i Michała Łoja to solidne i wytrzymałe, ale przede wszystkim piękne i modne brodziki, umywalki i konsole łazienkowe wchodzące w skład kolekcji Correo.



POLSKA MARKA



POLSKA
PRODUKCJA



PRODUKT
PROJEKTOWANY



STABILNA
KONSTRUKCJA



WYTRZYMAŁA
STAL



ODPORNĄ
NA WILGOĆ



SWOBODA
ŁĄCZENIA
ELEMENTÓW



ŁATWA
W PIELEGNACJI



REGULOWANE
NÓŻKI

KONSOLA MODUŁOWA

Stalowa konstrukcja, łącząca wytrzymałość z lekką formą stanowi doskonałą alternatywę dla klasycznej szafki pod umywalkę. Wersja podstawowa to konsola z umywalką solo, lub z kamiennymi półkami w trzech oryginalnych kolorach: gładkim białym, czarnym lub strukturalnym szarym. Konsolę można rozbudować o dodatkowe moduły: węższy 20 cm lub szerszy 30 cm. Poszczególne elementy konstrukcji można łączyć według własnego uznania i fantazji, co pozwoli uzyskać rozmaite rezultaty stylistyczne.

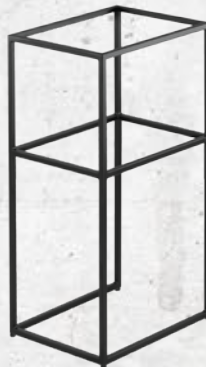




CKC N90A
90 x 40 x 75,5-77 cm



CKC N60A
60 x 40 x 75,5-77 cm



CKC N30A
40 x 30 x 75,5-77 cm



CKC N20A
40 x 20 x 75,5-77 cm



CBL A30B
36,7 x 26,7 x 1,3 cm
Wykończenie: BIANCO LUX



CBL A20B
36,7 x 16,7 x 1,3 cm
Wykończenie: BIANCO LUX



CBL S30B
36,7 x 26,7 x 1,3 cm
Wykończenie: CEMENTO VESUVIO



CBL S20B
36,7 x 16,7 x 1,3 cm
Wykończenie: CEMENTO VESUVIO




CBL N30B
36,7 x 26,7 x 1,3 cm
Wykończenie: NERO LUX



CBL N20B
36,7 x 16,7 x 1,3 cm
Wykończenie: NERO LUX

UMYWALKI GRANITOWE



CQR AU6S
Wykończenie:
ALABASTER

CQR SU6S
Wykończenie:
SZARY METALIK

CQR TU6S
Wykończenie:
ANTRACYT TITANIUM

CQR NU6S
Wykończenie:
NERO

Zalecany sposób montażu: nablátowa

Dostosowana do typu baterii: stojąca, stojąca wysoka, ścienna podtynkowa lub natynkowa
3 podfrezowane otwory pod baterię

Materiał: granit



**KAMIEŃ NATURALNY
BARWIONY W MASIE**



**ODPORNĄ NA
UDERZENIA**



**NIE PRZYJMUJE
ZAPACHÓW**



**ODPYCHA
CZĄSTKI WODY**



**ŁATWA
W PIELĘGNACJI**



**ODPORNĄ NA
PRZEBARWIENIA**



**WŁAŚCIWOŚCI
ANTYSEPTYCZNE***

*dotyczy wykończenia metalik

Wybierz jeden z trzech kolorów umywalki i skonfiguruj własną konsolę Correo

1. Wybierz kolor umywalki.

2. Wybierz konfigurację: z półkami lub bez.

3. Wybierz kolory półek (dla konsoli z półkami).

Możesz wybrać jedną lub dwie półki, np. w różnych kolorach.

4. Dobierz dodatkowy moduł.

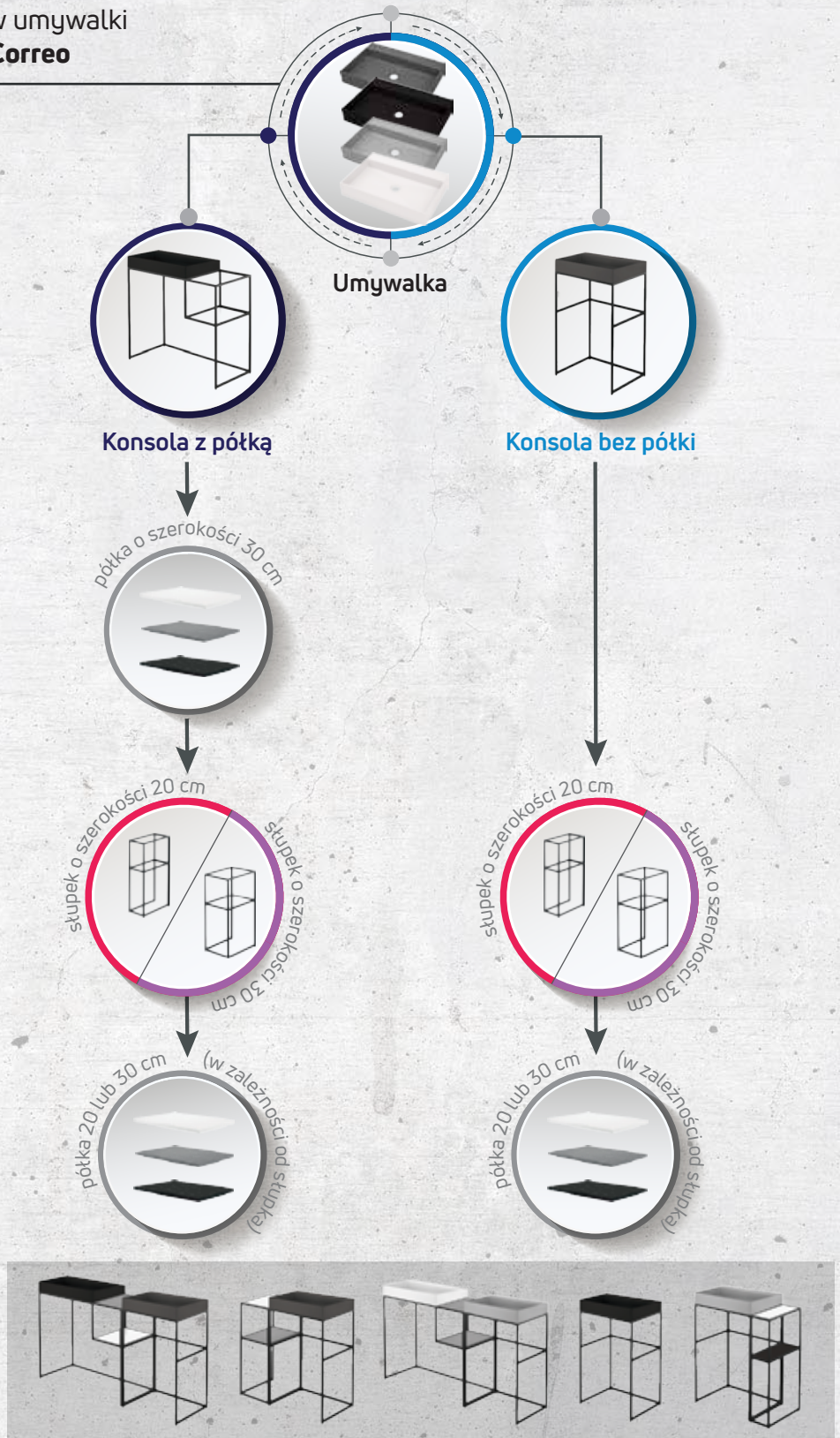
Rozbuduj swoją konsolę o jeden z dwóch dostępnych modułów.

5. Wybierz kolor półek dla dodatkowego modułu.


Jedna lub dwie, takie same lub w różnych kolorach - wybór należy do Ciebie!

6. Łącz konsle i słupki wg własnego uznania.

Wybierz różne kolory umywalki i półek - na tym właśnie polega modułowość systemu Correo!



Możliwe konfiguracje konsoli Correo:



BRODZIKI GRANITOWE


kwadratowe



KQR N41B
Wykończenie:
NERO



KQR T41B
Wykończenie:
ANTRACYT TITANIUM



KQR S41B
Wykończenie:
SZARY METALIK

Wymiary: 90x90 cm

Sposoby montażu:



DO ZABUDOWY
NA POZIOMIE
PODŁOGI



DO ZABUDOWY
BEZPOŚREDNIO
NA WYLEWCE



DO ZABUDOWY NA
PODPARCIU MATERIAŁEM
KONSTRUKCYJNYM

Dostosowany do typu kabin: kwadratowa, walk-in

Otwór odpływowy: Ø 90 mm

W zestawie: maskownica odpływu

Materiał: granit



KAMIEŃ NATURALNY
BARWIONY W MASIE



ODPORNY NA
UDERZENIA



NIE PRZYJMUJE
ZAPACHÓW



ODPYCHA
CZĄSTKI WODY



ŁATWY
W PIELĘGNACJI



ODPORNY NA
PRZEBARWIENIA



WŁAŚCIWOŚCI
ANTYSEPTYCZNE*

*dotyczy wykończenia metalik

BRODZIKI GRANITOWE

prostokątne



**KQR N43B, KQR N44B
KQR N45B, KQR N46B**
Wykończenie:
NERO



**KQR T43B, KQR T44B,
KQR T45B, KQR T46B**
Wykończenie:
ANTRACYT TITANIUM



**KQR S43B, KQR S44B,
KQR S45B, KQR S46B**
Wykończenie:
SZARY METALIK

Wymiary:

KQR X43B: 120x90 cm | KQR X45B: 100x90 cm
KQR X44B: 120x80 cm | KQR X46B: 100x80 cm

Sposoby montażu:



**DO ZABUDOWY
NA POZIOMIE
PODŁOGI**



**DO ZABUDOWY
BEZPOŚREDNIO
NA WYLEWCE**



**DO ZABUDOWY NA
PODPARCIU MATERIAŁEM
KONSTRUKCYJNYM**

Dostosowany do typu kabin: kwadratowa, walk-in

Otwór odpływowy: Ø 90 mm

W zestawie: maskownica odpływu

Materiał: granit



**KAMIEŃ NATURALNY
BARWIONY W MASIE**



**ODPORNY NA
UDERZENIA**



**NIE PRZYJMUJE
ZAPACHÓW**



**ODPYCHA
CZĄSTKI WODY**



**ŁATWY
W PIELĘGNACJI**



**ODPORNY NA
PRZEBARWIENIA**



**WŁAŚCIWOŚCI
ANTYSEPTYCZNE***

*dotyczy wykończenia metalik

CORREO

Projektanci:



Katarzyna Łogwinienko - Konstruktorka i projektantka w firmie Deante. Łączy kreatywne myślenie projektowe z wiedzą inżynierską. Jej projekty są nie tylko ciekawe wzorniczo, ale przede wszystkim użyteczne i ergonomiczne.



Michał Łój - Product Design Manager i kierownik działu Badań i Rozwoju marki Deante. Od wielu lat swoje fascynacje high-tech i futuryzmem z powodzeniem przenosi na grunt branży wnętrzarzkiej i produktów codziennego użytku.