

kompletny system dachowy IBF



Materiał i technologia wykonania

Dachówka IBF produkowana jest z barwionego w masie betonu, w skład którego wchodzi m.in. naturalne piaski z okolic Bolesławca, o bardzo wysokiej zawartości kwarcu, a także najlepsze gatunki cementów. Dachówkę wytwarza się przez walcowanie i prasowanie na nowoczesnych liniach, w pełni zautomatyzowanym procesie produkcyjnym, przy ciągłej kontroli jakości. Powierzchnia zewnętrzna dachówki pokryta jest dwiema warstwami specjalnego akrylu przeciw-

zaś na spodniej stronie poprzecznie ukształtowany grzbiet uszczelniający oraz podwójny zaczep umożliwiający łatwe ułożenie dachówki na łacie. Wymiary: 330 x 420 mm, szerokość pokrycia: 300 mm, waga: ok. 4,3 kg

Dachówki te doskonale nadają się na dachy spadziste w budownictwie jedno- i wielorodzinnym, szkoły, banki, obiekty

antenowe; kominki wentylacyjne; świetliki; oraz tylko w profilu Podwójna S: kalenicowe; kalenicowe krawędziowe lewe i prawe oraz dachówki z podwójnym skrzydłem.

- **gąsiorzy:** podstawowy; początkowy i końcowy kalenicowy; początkowy zaokrąglony (na naroża); rozgałęzny – trójnik.

- **elementy wentylacji i mocowania:** taśmy uszczelniająco – wentylujące pod gąsiorzy (6 rodzajów); kosz dachowy z uszczelnieniem; taśma z listwą wykończeniową do obróbek kominowych; klamra gąsiora, uchwyt odgromnika; spinki „U”, gwoździe, wkręty do mocowania dachówek i gąsiorów.

- **inne dodatki:** wyłazy kominarskie; stopnice i podesty kominarskie; drabinki przeciwnieęgowe z uchwytami; folie i membrany paroprzepuszczalne i inne.

Produkty objęte są 30-letnią gwarancją. Dokument gwarancyjny wystawiany jest imiennie na nabywcę po dokonaniu zakupu.

Szczegółowe informacje można uzyskać w siedzibie firmy i u regionalnych przedstawicieli handlowych.



IBF Polska Sp. z o.o.
IBF BOLESŁAWIEC

ul. Kościuszki 21, 59-700 Bolesławiec
tel. 075 732 40 31, faks 075 732 40 34

IBF TORUŃ

ul. Poznańska 294, 87-100 Toruń
tel. 056 658 14 51, faks 056 658 14 48

www.ibf.pl, e-mail: ibf@ibf.pl




działającemu przenikaniu wapnia oraz porostaniu mchami i algami. Dachówki IBF dostępne są w kolorach: ceglastym, czerwonym, brązowym, antracytowym, czarnym.

Rodzaje (kształt profilu)


■ Podwójna S

Asymetryczny poprzeczny przekrój. Wysokość profilu ok. 50 mm. Dachówka ma zaokrągloną krawędź dolną, podwójną zakładkę wzdłużną, zaś na spodniej stronie poprzecznie ukształtowany grzbiet uszczelniający oraz podwójny zaczep umożliwiający łatwe ułożenie dachówki na łacie. Wymiary: 330 x 420 mm, szerokość pokrycia: 300 mm, waga: ok. 4,2 kg



■ Podwójna Rzymska

Symetryczny poprzeczny przekrój. Wysokość profilu ok. 40 mm. Dachówka ma zaokrągloną krawędź dolną, podwójną zakładkę wzdłużną,



sakralne, rekonstrukcje i renowacje obiektów zabytkowych, zabudowania gospodarcze, biura, pawilony handlowe i inne zarówno w budownictwie nowym jak i w odnawianiu dachów.

Nachylenie połaci dachowej

Zakres pełny: 15° ÷ ~90°

Zakres optymalny (modelowy):

27° ÷ 60°

przy kątach nachylenia w granicach 15° ÷ 27° należy bezwzględnie stosować dodatkowe zabezpieczenia w postaci:

- pełnego szalowania dachu i zastosowania pap bitumicznych lub termozgrzewalnych;
- specjalnych folii dachowych z PCV (zalecane zwiększenie zakładów folii);
- dodatkowego mocowania większości dachówek na połaci.

Asortyment uzupełniający stanowią:

- dachówki: krawędziowe lewe i prawe (znak ciesielski 110 mm); pod ławę kominową; wywietrznikowe; połówkowe;

Zapotrzebowanie wg rozstawu łąt

Rozstaw łąt (cm)	37,00	36,50	35,50	34,50	33,50	32,50	31,50
Zapotr. (szt/m ²)	9,00	9,25	9,50	9,75	10,00	10,25	10,50

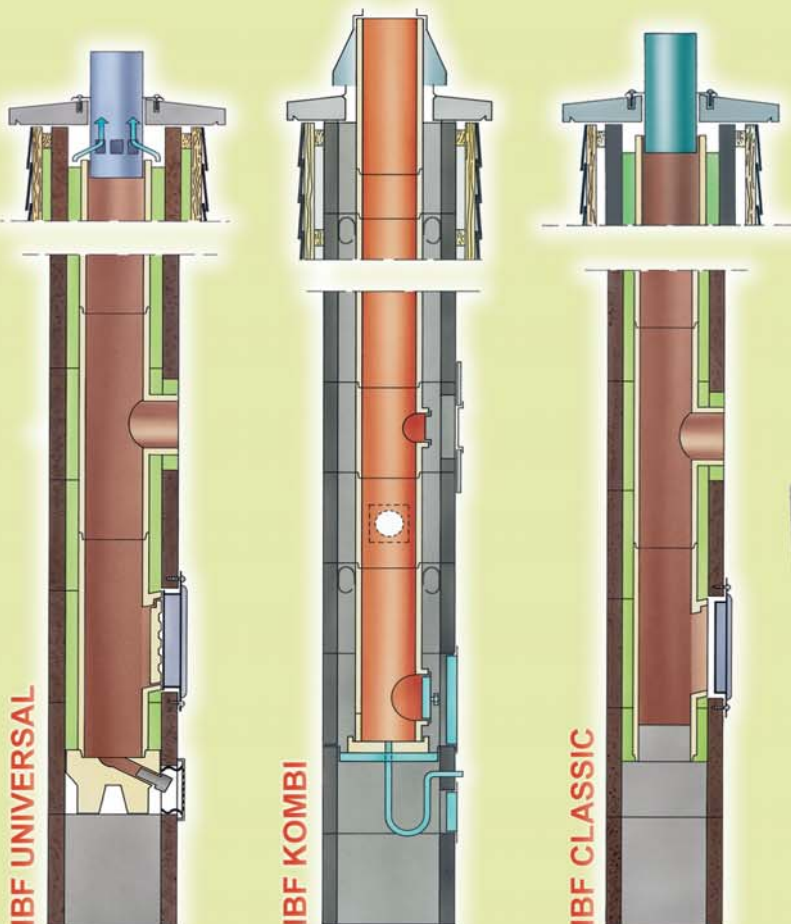
IBF BOLESŁAWIEC
UL. KOŚCIUSZKI 21, 59-700 BOLESŁAWIEC
TEL. 075/ 732 40 31 FAX. 075/ 732 40 34
HTTP://WWW.IBF.PL/ E-MAIL: IBF@IBF.PL



IBF TORUŃ
UL. POZNAŃSKA 294, 87-100 TORUŃ
TEL. 056/ 65 81 451 FAX. 056/ 65 81 448
HTTP://WWW.IBF.PL/ E-MAIL: IBF@IBF.PL



Solidny dach na całe życie



Systemy kominowe IBF to wielowarstwowe kominy przeznaczone do stosowania z każdym rodzajem paliwa: drewno, węgiel, gaz, olej opałowy oraz z kotłami tradycyjnymi jak i nowoczesnymi.

IBF CLASSIC - do kotłów na paliwa stałe

IBF UNIVERSAL - do kotłów na dowolne paliwo

IBF KOMBI - do kotłów z zamkniętą komorą spalania

IBF AIRVENT - przewody do wentylacji grawitacyjnej

IBF AIRVENT



SYSTEMY KOMINOWE IBF



Systemy kominowe IBF - cug bez ograniczeń