

perito
drzwi wejściowe

entry

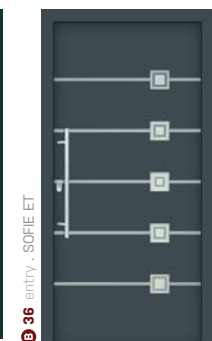


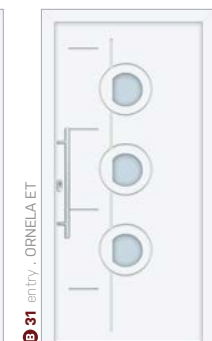





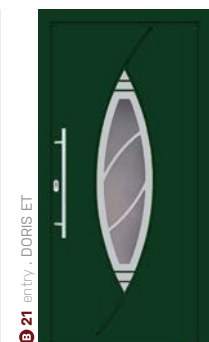



PERITO
ENTRY

różnorodny wybór
drzwi wejściowych

Seria

entry

Najwyższa grupa wypełnień drzwiowych dla drzwi plastikowych. Wypełnienia nakładkowe są szczytowym osiągnięciem pod względem wzornictwa i funkcjonalności w dziedzinie wypełnień plastikowych. Dzięki swojemu wyróżniającemu się wzornictwu sprawiają, że sztuczne wypełnienia drzwi są jeszcze bardziej trwałe. Są idealnym standardowym rozwiązaniem dla nowoczesnych domów i wyróżniają się przede wszystkim doskonałymi parametrami technicznymi, wartościami izolacyjności cieplnej i izolacyjności akustycznej. Modele te mogą być również dostarczane jako standardowe wypełnienia wsadowe.



Szukasz klasycznych form?



Proszę odwrócić katalog!

O nas	Kilka słów od założycieli PERITO		B 5
entry	Dekoracyjne wypełnienia nakładkowe		B 12
Informacje	Informacje techniczne		A 55
basic	Wypełnienia HPL w prostym i niedrogim wykonaniu		A 50
technic	Wypełnienia ABS w technicznych kształtach ozdobione tłoczonymi ozdobnymi ramkami		A 44
classic	Wypełnienia ABS w klasycznych kształtach ozdobione tłoczonymi ozdobnymi ramkami		A 38
premium	HPL - najwyższej jakości wypełnienia w klasycznych kształtach ozdobione plastikowymi ramkami dekoracyjnymi		A 30
vizual	Wypełnienia HPL bez aplikacji		A 24
elegance	Wypełnienia HPL z aplikacjami ze stali szlachetnej		A 16





Światowe drzwi dla Twojego domu

Drodzy Klienci,
ponad 20 lat temu wyruszyliśmy w długą podróż przez rozwój i produkcję plastikowych paneli drzwiowych, które są teraz nieodzowną częścią drzwi wejściowych. Przy całej skromności pozwalamy sobie powiedzieć, że odnosimy sukcesy w tej dziedzinie.

Nasze drzwi stały się częścią tysięcy domów w całej Europie i od lat cieszą zadowolonych właścicieli i ich rodziny. Perito jest pionierską

firmą w tej branży. Jesteśmy wdzięczni naszemu oddanemu zespołowi pracowników i naszym partnerom handlowym.

Jednocześnie jesteśmy zaangażowani w ciągły rozwój naszej firmy, dzięki czemu możemy zaoferować klientom stale nowe, innowacyjne linie produktów i modele. Ten katalog z kolorową, różnorodną ofertą drzwi PERITO, jest dowodem naszej pracy.

Dziękujemy za Wasze zaufanie,

Josef Kočí, Milan Valášek



Nadajemy Twoim pomysłom wygląd.



Nasi specjaliści opracują dla Ciebie odpowiednie rozwiązanie.



Wszystkie Twoje życzenia mogą się spełnić, jeśli zdecydujesz się na odpowiedniego partnera.



Jednym z wymiernych aspektów jakości jest doświadczony personel techniczny.



Przywiązujemy dużą wagę do szczegółów.



Dzięki indywidualnemu podejściu przesuwamy granice.



Wykorzystujemy nowoczesne technologie...



...ale wiemy też, że nie można zastąpić precyzyjnej pracy ręcznej.

Niepowtarzalność wypełnień nakładkowych

WYPEŁNIENIA NAKŁADKOWE

Wypełnienie drzwiowe w tym wykonaniu pokrywa ramę skrzydła i wyraża unikatową konstrukcją modeli ENTRY.



WYPEŁNIENIA WSADOWE

Klasyczny design panelu drzwiowego zastosowanego w skrzydle.

Witajcie w świecie Entry



WYPEŁNIENIA NAKŁADKOWE



WYPEŁNIENIA WSADOWE

- 1 → **Wariant nakładkowy**
- 2 → **Efektowna forma**
- 3 → **Unikatowe materiały**
- 4 → **Możliwość wymiany zaszkleń**

Panele drzwiowe ENTRY mają niepowtarzalny wygląd dzięki zastosowanym aplikacjom. Ogólne wrażenie z zewnątrz uzupełniają matowe i różnokolorowe paski pilastrów połączone z elementami ze stali nierdzewnej osadzonymi w powierzchni.

Oprócz wyrazistego nowoczesnego wyglądu, panele drzwiowe ENTRY mają również bardzo dobre wartości izolacyjności cieplnej i podwyższone wartości izolacji akustycznej. Nakładkowe panele drzwiowe dodatkowo poprawiają sztywność skrzydła drzwi, a tym samym poprawiają funkcjonalność całych drzwi wejściowych.



Wypełnienia drzwiowe ENTRY są bardzo praktyczne. Ich genialna konstrukcja pozwala nawet na wymianę zaszkleń w przypadku pęknięcia lub uszkodzenia szklanych części. Zaletą tego rozwiązania technicznego jest wyróżniający się wystrój wnętrza wypełnienia drzwi. Każdy panel drzwiowy oferuje dwa unikalne widoki. Dlatego wypełnienia drzwiowe ENTRY stają się ponadczasowe.

WIDOK NA STRONĘ WEWNĘTRZNĄ
NAKŁADKOWEGO WYPEŁNIENIA DRZWIOWEGO

Wiele możliwości dzięki wypełnieniom ENTRY


APLIKACJE ZE STALI SZLACHETNEJ

Aby uzyskać gładki i pełny wygląd wypełnienia, aplikacje ze stali nierdzewnej od strony zewnętrznej są całkowicie zafrezowane na powierzchni.



OZDOBNE PILASTRY (NAFREZOWANIA) - NUTY

Pilastry (rowki) lakierowane i frezowane to wyjątkowe elementy dekoracyjne na zewnętrznej powierzchni paneli drzwiowych. Kontrastowe pilastry na powierzchni tworzą niepowtarzalny i oryginalny akcent.



ELEMENTY WEWNĘTRZNE

Seria ENTRY umożliwia wymianę szkła w przypadku pęknięcia lub uszkodzenia zaszkleń. Z tego powodu powierzchnie różnią się między stroną wewnętrzną i zewnętrzną. Zaszkleń jest oprawione od wewnątrz za pomocą ramy ze stali nierdzewnej lub malowanej ramy ozdobnej, w zależności od modelu i wzoru.



WARIANTY ZASZKLEŃ

Panele drzwiowe mogą być wyposażone w różne motywy ozdobne, ornamenty lub kolorowe szkło matowe. W celu uzyskania najlepszych możliwych wartości izolacyjności cieplnej stosuje się potrójne szkło izolacyjne. Ponadto zaszkleń w razie potrzeby można wymienić.



WIELOBARWNOŚĆ

Konstrukcja niektórych modeli pozwala na wybór dwóch różnych kolorów powierzchni. Łącząc szeroką gamę kolorów ze wzornika kolorów RAL K5 Classic, możesz zaprojektować specjalne i oryginalne panele drzwiowe.



LISTWA OCHRONNA

Wypełnienia nakładkowe mogą być również dodatkowo wyposażone na życzenie w ochronną listwę ze stali nierdzewnej. Jest to bardzo przydatny element, który chroni dolną krawędź drzwi przed kopnięciami i zdrapaniami. Ponadto podkreśla on design drzwi.



POCHWYT MOCOWANY W PANELU DRZWI

Wybrane materiały i wyrefinowana konstrukcja serii ENTRY umożliwiają instalację pochwyty bezpośrednio w korpusie wypełnienia. Aby zobaczyć konkretną ofertę pochwyków do drzwi - patrz strona **A 63**.

MATERIAŁY

Modele ENTRY są wykonane z materiału kompozytowego, który w połączeniu ze specjalnym rdzeniem zapewnia wypełnienie o wyjątkowych właściwościach: wysoka wytrzymałość, zwiększona izolacyjność akustyczna, łatwa konserwacja i długa żywotność.



LAKIEROWANIE

Panele drzwiowe serii ENTRY można malować we wszystkich kolorach z palety RAL według wzornika RAL K5 Classic. Wybór jest zatem nieskończoną gamą kolorów, który jest znacznie poszerzony przez gamę folii dekoracyjnych.






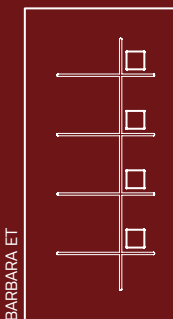


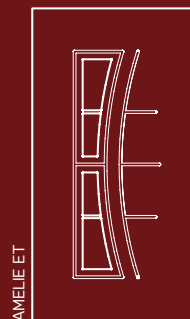
FOLIE DEKORACYJNE

Dla modeli z grupy ENTRY dostępnych jest 14 standardowych i 19 niestandardowych folii dekoracyjnych, które można znaleźć na stronach **A 60–61**. Stale aktualizujemy i uzupełniamy paletę folii dekoracyjnych. Aktualną ofertę można znaleźć na stronie www.perito.pl lub u naszych partnerów biznesowych.


Nowoczesne drzwi nakładkowe

Najważniejsze miejsce w ofercie wypełnień drzwiowych z tworzywa. Modele te łączą wyrafinowany design i najlepsze materiały. Ze względu na konstrukcję warstwową, płyty ENTRY zapewniają doskonałą izolację termiczną, do $U = 0,5 \text{ W/m}^2\text{K}$.

Pokrycia są wykonane z materiałów kompozytowych. Materiał ten zapewnia wysoką stabilność, odporność, komfort użytkowania i odporność na warunki atmosferyczne.



Wypełnienia z grupy **entry**



Wypełnienia z grupy

entry



Wysoka jakość wykonania



Doskonała izolacja termiczna



Płyta z GFK



Wsadowy wariant wykonania



Nakładkowy wariant wykonania



Konstrukcja typu "sandwich" z izolacją z twardej pianki XPS ze wzmocnieniem



Wybór 33 folii dekoracyjnych



Wybór 213 odcieni kolorów z palety RAL malowanych na mokro



Możliwość wymiany zaszklenia



Podwyższona izolacja akustyczna dzięki rdzeniowi ze wzmocnieniem



Design pilastry - rowki



Możliwość różnorodnych kolorowych rowków (nuty)



Zastosowane aplikacje ze stali nierdzewnej są całkowicie zintegrowane z powierzchnią



Możliwość wykonania dolnej blachy ochronnej w wariacie wypełnień nakładkowych



Możliwy rozmiar ponadwymiarowy

entry


ANGELIKA ET

RAL3004/RAL9016
Finesa
Listwa ochronna



AIDA ET – RAL5011,
Bez przeszklenia, pochwyt okrągły
z mocowaniem

Kilka opcji projektowych można
znaleźć na naszej stronie internetowej
www.perito.pl.



AMANDA ET
RAL9016/RAL7016
Matowe szkło



AIDA ET

RAL7016
Bez wycięcia w szkło
Listwa ochronna



UWAGA:
Podstawowy
wybór dekoracji,
zaszkleń i
akcesoriów
znajdziesz na
stronie
A 60–63.



AMANDA ET – Złoty Dąb
RE2178001-167, RAL8001, Finesa

Na naszej stronie głównej
www.perito.pl znajdziesz szeroki
asortyment ozdobnych i ołowiowych
szkieł koszykowych.



UWAGA:
Podstawowy
wybór dekoracji,
zaszkleń i
akcesoriów
znajdziesz na
stronie
A 60-63.



DEKOR
FOLIEN



PAINT



AMELIE ET

RAL9016/RAL7005
Matowe szkło

ANETA ET RAL9016 Matowe szkło, pochwył kwadratowy z prostymi wspornikami

Kilka opcji projektowych można znaleźć
na naszej stronie internetowej
www.perito.pl.



AMELIE ET – Nussbaum
RE2178007-167, RAL8008, Finesa

Na naszej stronie głównej
www.perito.pl znajdziesz szeroki
asortyment ozdobnych i ołowiowych
szkieł koszykowych.

B 16



DEKOR
FOLIEN



GLASS



ANETA ET

Nussbaum
RE2178007-167
Matowe szkło

**ANGELIKA ET – Nussbaum RE2178007-167,
RAL8008, Matowe szkło**

Na naszej stronie głównej www.perito.pl
znajdziesz szeroki asortyment ozdobnych
i ołowiowych szkieł koszykowych.



BARBARA ET
RAL7016/RAL9005
Matowe szkło



ANGELIKA ET
RAL3004/RAL9016
Finesa



**BARBARA ET – RAL7016,
RAL9005, Finesa**

Kilka opcji projektowych można
znaleźć na naszej stronie internetowej
www.perito.pl.

BRIGITTE ET

RAL9016/ RAL7016
Matowe szkło
Listwa ochronna



**BRIGITTE ET – Mahagoni RE2097013–167,
RAL7015, Finesa, Pochwył okrągły
z przesuniętymi wspornikami**

Na naszej stronie głównej www.perito.pl
znajdziesz szeroki asortyment ozdobnych
i ołowiowych szkła koszykowych.



DAISY ET

Złoty Dąb
RE2178001-167/RAL8003
Matowe szkło



BRIGITTE ET

RAL7016/RAL3020
Matowe szkło



**DAISY ET – Złoty Dąb RE2178001–167,
RAL8003, Finesa**

Kilka opcji projektowych można
znaleźć na naszej stronie internetowej
www.perito.pl.



UWAGA:
Podstawowy
wybór dekoracji,
zaszkleń i
akcesoriów
znajdziesz na
stronie
A 60–63.



UWAGA:
Podstawowy
wybór dekoracji,
zaszkleń i
akcesoriów
znajdziesz na
stronie
A 60-63.



DENISA ET

RAL3004
Matowe szkło




DONATELA ET

RAL9016/RAL7016
Matowe szkło szary

DONATELA ET – Złoty Dąb RE2178001-167, RAL8003, Finesa

Kilka opcji projektowych można
znaleźć na naszej stronie internetowej
www.perito.pl.



DENISA ET - RAL6005, Matowe szkło

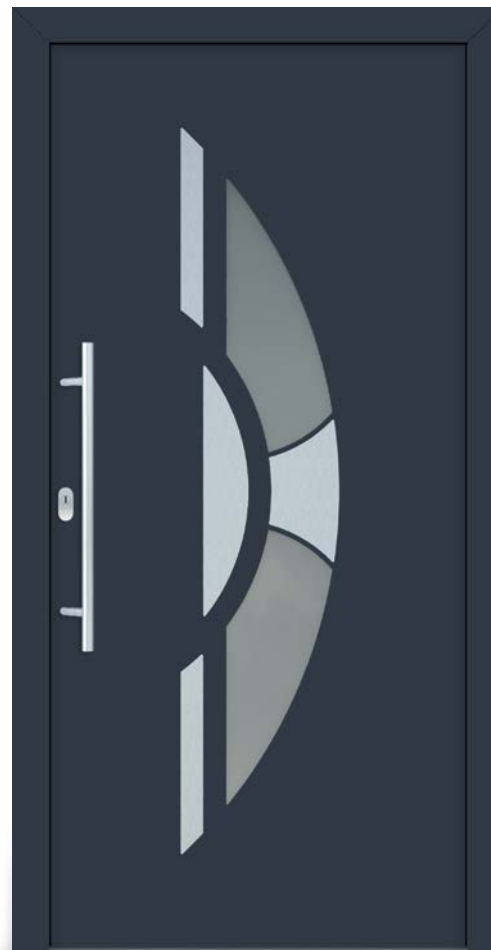
Na naszej stronie głównej
www.perito.pl znajdziesz szeroki
asortyment ozdobnych i ołowiowych
szkieł koszykowych.

DORIS ET – RAL6005, RAL9016, Finesa

Na naszej stronie głównej www.perito.pl znajdziesz szeroki asortyment ozdobnych i ołowiowych szkieł koszykowych.



ESTER ET
RAL7024
Matowe szkło szary



DORIS ET
RAL6005/RAL9016
Matowe szkło szary



ESTER ET – Sienna Noce C049237-148, Finesa

Kilka opcji projektowych można znaleźć na naszej stronie internetowej www.perito.pl.

FLORA ET

RAL9005
Bez zasklenia
Listwa ochronna



**FLAVIA ET – Nussbaum RE2178007-167,
Finesa**

Na naszej stronie głównej
www.perito.pl znajdziesz szeroki
asortyment ozdobnych i ołowiowych
szkieł koszykowych.



FLORA
RAL9005
Bez zaszkleńia



FLAVIA ET
RAL9016
Matowe szkło szary



**FLORA ET – RAL9005, Pochwyt okrągły
z przesuniętymi wspornikami,
Bez zaszkleńia**

Kilka opcji projektowych można
znaleźć na naszej stronie internetowej
www.perito.pl.



UWAGA:
Podstawowy
wybór dekoracji,
zaszkleń i
akcesoriów
znajdziesz na
stronie
A 60-63.



UWAGA:
Podstawowy
**wybór dekoracji,
zaszkleń i
akcesoriów**
znajdziesz na
stronie
A 60-63.



GITA ET

Szary antracyt
RE701605-167
Matowe szkło




GITA ET – Nussbaum
RE2178007-167, Finesa

Na naszej stronie głównej
www.perito.pl znajdziesz szeroki
asortyment ozdobnych i ołwiowych
szkieł koszykowych.

B 24

IDA ET – RAL5005, Matowe szkło

Kilka opcji projektowych można
znaleźć na naszej stronie internetowej
www.perito.pl.




IDA ET

Winchester
CO49240-148
Matowe szkło



ISABELA ET – RAL9016, Finesa

Na naszej stronie głównej www.perito.pl znajdziesz szeroki asortyment ozdobnych i ołowiowych szkieł koszykowych.



KIM ET
Złoty Dąb
RE2178001-167
Finesa



ISABELA ET
RAL3003
Matowe szkło

KIM ET – RAL5014, Finesa

Kilka opcji projektowych można znaleźć na naszej stronie internetowej www.perito.pl.

ISABELA ET

RAL1021
Matowe szkło
Listwa ochronna



**KIRA ET – Mahagoni RE2097013–167, Finesa,
Pochwyty okrągły z przesuniętymi wspornikami**

Na naszej stronie głównej www.perito.pl
znajdziesz szeroki asortyment ozdobnych
i ołowiowych szkieł koszykowych.



KIRA ET

Winchester
CO49240-148
Matowe szkło

LAURA ET

RAL9016/RAL7016
Matowe szkło



LAURA ET – RAL9016, RAL7016, Finesa

Kilka opcji projektowych można
znaleźć na naszej stronie internetowej
www.perito.pl.



UWAGA:
Podstawowy
**wybór dekoracji,
zaszkleń i
akcesoriów**
znajdziesz na
stronie
A 60–63.



UWAGA:
Podstawowy
wybór dekoracji,
zaszkleń i
akcesoriów
znajdziesz na
stronie
A 60-63.



MANON ET

RAL3004
Finesa



GLASS



MARION ET – Złoty Dąb
RE2178001-167, Finesa

Kilka opcji projektowych można znaleźć na
naszej stronie internetowej www.perito.pl.



MANON ET – RAL3004, Finesa

Na naszej stronie głównej
www.perito.pl znajdziesz szeroki
asortyment ozdobnych i ołowiowych
szkieł koszykowych.

MARION ET

RAL9016/RAL7016
Matowe szkło szary

MIRANDA ET – RAL9016, Matowe szkło

Na naszej stronie głównej www.perito.pl znajdziesz szeroki asortyment ozdobnych i ołowiowych szkieł koszykowych.



MIRIAM ET RAL9016/RAL7016 Finesa



MIRANDA ET Orzech włoski RE178007167 Finesa



MIRIAM ET – RAL9016, RAL3004, Finesa
Kilka opcji projektowych można znaleźć na naszej stronie internetowej www.perito.pl.


KIRA ET

Winchester
CO49240-148
Matowe szkło



**ORNELA ET – RAL9016, RAL7042,
Matowe szkło szary**

Na naszej stronie głównej
www.perito.pl znajdziesz szeroki
asortyment ozdobnych i ołowiowych
szkieł koszykowych.



PARIS ET
RAL3004
Bez zaszkleńia



ORNELA ET
RAL9016/RAL9016
Matowe szkło



UWAGA:
Podstawowy
wybór dekoracji,
zaszkleń i
akcesoriów
znajdziesz na
stronie
A 60–63.



PARIS ET – RAL3004, Bez zaszkleńia

Kilka opcji projektowych można
znaleźć na naszej stronie internetowej
www.perito.pl.




UWAGA:
Podstawowy
wybór dekoracji,
zaszkleń i
akcesoriów
znajdziesz na
stronie
A 60-63.



PATRICIE ET

Cherry Amaretto
H04363043
Matowe szkło

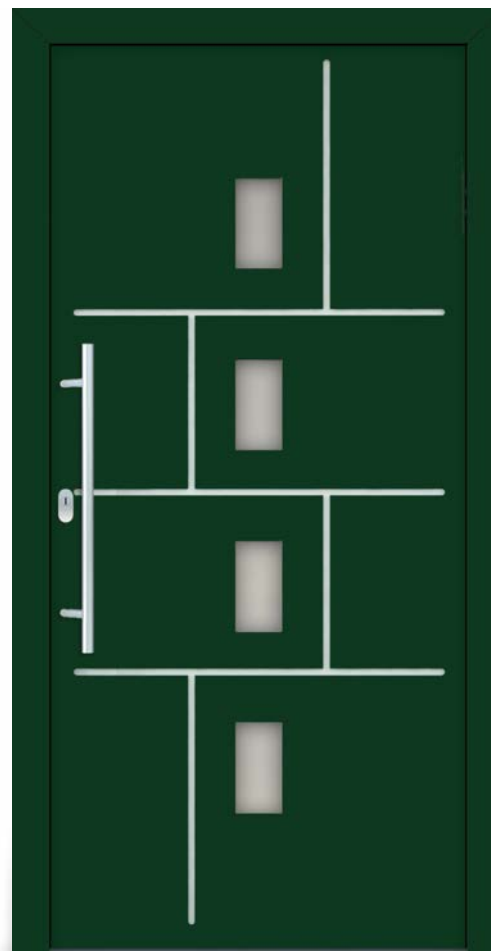


PATRICIE ET – RAL7004, Matowe szkło

Na naszej stronie głównej
www.perito.pl znajdziesz szeroki
asortyment ozdobnych i ołowiowych
szkieł koszykowych.

RAISA ET

RAL6005/RAL9016
Matowe szkło zielone




RAISA ET – RAL9016, Matowe szkło

Kilka opcji projektowych można
znaleźć na naszej stronie internetowej
www.perito.pl.



**ROSALIE ET – Aluminium Metbrush
HO4361001, Matowe szkło**

Na naszej stronie głównej
www.perito.pl znajdziesz szeroki
asortyment ozdobnych i ołowiowych
szkieł koszykowych.



SALMA ET

**RAL5014
Bez zaszkleńia**



ROSALIE ET

**Aluminium Metbrush
HO4361001
Matowe szkło**

**SALMA ET – RAL5014,
Bez zaszkleńia**

Kilka opcji projektowych można
znaleźć na naszej stronie internetowej
www.perito.pl.


LAURA ET

RAL7016/RAL2009
Finesa



SARAH ET – RAL3004, Bez wycięcia w szkłe

Kilka opcji projektowych można znaleźć na naszej stronie internetowej www.perito.pl.



DEKOR FOLIIEN



RAL

METAL DECORATION



SERENA ET

RAL6005
Bez zaszklania



UWAGA:
Podstawowy
wybór dekoracji,
zaskleń i
akcesoriów
znajdziesz na
stronie
A 60–63.

SARAH ET

RAL3004
Bez zaszklania

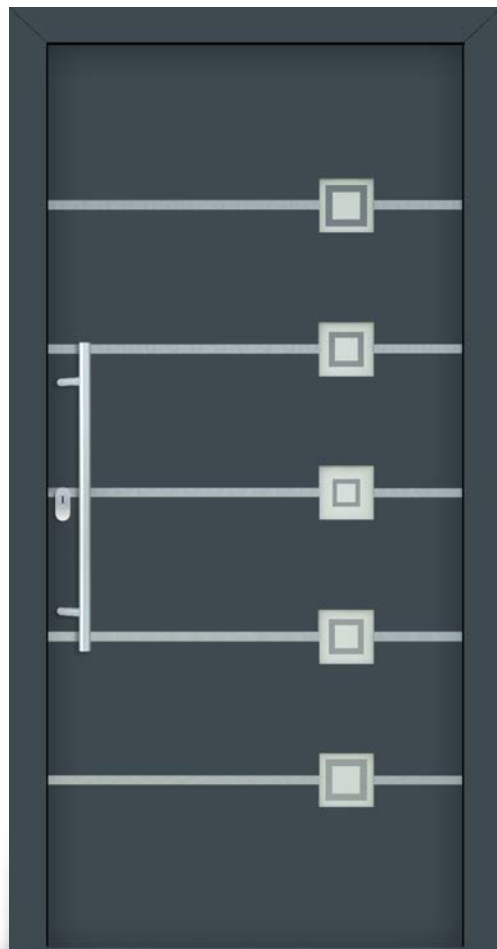


SERENA ET – RAL6005, Bez zaszklania

Kilka opcji projektowych można znaleźć na naszej stronie internetowej www.perito.pl.




UWAGA:
Podstawowy
wybór dekoracji,
zaszkleń i
akcesoriów
znajdziesz na
stronie
A 60-63.



SOFIE ET

RAL7016
Finesa



SOFIE ET – RAL7016, Finesa

Na naszej stronie głównej
www.perito.pl znajdziesz szeroki
asortyment ozdobnych i ołowiowych
szkieł koszykowych.


THELMA ET

RAL6021
Bez zaszkleń



THELMA ET – RAL6021, Bez zaszkleń

Kilka opcji projektowych można
znaleźć na naszej stronie internetowej
www.perito.pl.



VANESSA ET – RAL7016, Bez zaszkleń

Kilka opcji projektowych można znaleźć na naszej stronie internetowej www.perito.pl.



VANESSA ET

RAL7016
Bez zaszkleń

Zachęta dla Państwa.

Na stronie **B** 38


Otwórzcie świat

entry

AMANDA ET
RAL7042/RAL9016
Matowe szkło szary



AIDA ET
RAL5011
Bez zaszkleń
Listwa ochronna





BRIGITTE ET
RAL9016/RAL7016
Matowe szkło



BARBARA ET
RAL7016/RAL9005
Matowe szkło

entry



B 40

DONATELA ET

RAL5014/RAL9016
Matowe szkło

MARION ET

RAL9016/RAL7016
Matowe szkło szary





RAISA ET

RAL9016
Matowe szkło zielone



SALMA ET

RAL5014
Bez zaszkleń



Aby uzyskać więcej inspiracji
naszych drzwi - odwiedź

www.perito.pl