

elementy źródłowe

zlewozmywaki i baterie

Od nich tak naprawdę zaczyna się kuchnia. Choć kuchenka i piekarnik mają wielki udział w przyrządzaniu posiłków, wszelkie zabiegi kulinarne bez dostępu do bieżącej wody nie są możliwe – wie o tym każdy, komu choć na chwilę zabrakło jej w kuchennym kranie.

Zmywanie dla chętnych

Zlewozmywak nie trudno dziś dobrać do wystroju kuchni. Nowoczesne tworzywa – efektowna stal, odporne kompozyty, urokliwy kamień i ceramika – ułatwiają formowanie interesujących i praktycznych kształtów. Niektóre z nich poddają się barwieniu, dzięki czemu do kuchni możemy wprowadzić modny i ożywczy kolor. Gama modeli, od pojedynczych, kawalerskich, po rozłożyste zlewy 2,5-komorowe z bogatym zestawem akcesoriów, pozwala wybrać urządzenie o optymalnej pojemności.

Podobnie jest z bateriami: finezji kształtów i wykończeń dorównuje komfort użytkowania. Dlatego do wnętrza w każdym stylu znajdziemy atrakcyjny zestaw, a wykorzystując zdobycze nowoczesnej techniki, wyposażymy stanowisko „mokrej roboty” tak funkcjonalnie, że chętni do zmywania będą ustawiać się w kolejkach.

1 Mix nietypowy. Ceramika – materiał szlachetny, wśród zlewów nieczęsto spotykany – najbardziej kojarzy się ze stylistyką retro. Szwajcarski projektant Oliver Conrad wykorzystał ją nietypowo, nadając zlewozmywakowi Passione nowoczesną minimalistyczną formę. Dostępne też inne odcienie z firmowej palety. Wyjątkowo gładkie szkliwo ceramicplus zapobiega osiadananiu brudu i osadów wapiennych

2 Jak radar. Wylewka stalowej chromowanej baterii KWC Deco obraca się w zakresie 160 stopni. Do tego jeden otwór i jeden uchwyt, czyli łatwość czyszczenia i obsługi.

Przepływ wody – 9 l na minutę

3 Pozornie delikatny. Granitowy zlewozmywak z serii Reflex projektu Marcina Jędrzaka uwodzi szlachetną fakturą i ciepłym kolorem. Jest jednak wyjątkowo odporny – na ciosy, zarysowanie, szok termiczny, wysoką temperaturę oraz brud. W kolekcji różne kształty, dostępne w 9 odcieniach

4 Kąt najprostszy. Jednootworowa bateria Camarro to apologia na cześć geometrii. Wykończenia: chrom, szczotkowany nikiel, stal szlachetna

5 Dociekliwa. Zgrabny korpus baterii Techno K wygląda tak, jakby jej główka zaglądała do wnętrza zlewozmywaka. Potrafi też wyciągnąć szyję – wylewka jest ruchoma. Wysokość całkowita – 328 mm



fot. Villeroy&Boch

1



fot. Hansa

2



fot. Deante

3



fot. Graff

4

fot. Cifial

5



6 fot. Kohler

7 fot. Deante



8 fot. Graff

6 Kunsztowny okaz. Zlew ceramiczny Journey, pokryty misternym wzorem inspirowanym XVII-wieczną włoską majoliką

7 Jak arena. Granitowy zlewozmywak Odeon dzięki prostej „kanonicznej” formie jest niezwykle uniwersalny – odnajdzie się zarówno w nowoczesnym, jak i w staromodnym wnętrzu. Średnica (razem z zewnętrznym kołnierzem) 450 mm,

średnica komory – 370 mm. Dostępny w 9 kolorach oraz w wersji z bocznym ociekaczem

8 Na cztery fajerki. W tradycyjnej aranżacji im więcej tym lepiej; bateria czterootworowa Tuscany to klasyk gatunku. Do wyboru powłoki: chrom, szczotkowany nikiel, antyczny mosiądz

9 Kuchnia z pompą. Jednouchwytna stylizowana bateria Antique; wykończenia: polerowany chrom, polerowany mosiądz, szczotkowany nikiel i brąz

10 Super-dyskrecja. Kombinacja komór podwieszanych Duo 70, wykonanych ze stali szlachetnej, idealnie dopasuje się do blatu z kamienia, kompozytu mineralnego lub wodoodpornego drewna. Wymiary: 577 x 185 x 440 mm

11 Wspomnień czar. Dziś coraz rzadziej spotyka się ścienne baterie kuchenne. Baterie dwuotworowe to wśród nich prawdziwie stylowa elita. Takie właśnie można znaleźć w kolekcji Highlands; piękny mosiężny odlew możemy zamówić w wielu wariantach wykończenia



9 fot. Kohler

11 fot. Cifial



Retro wdzięk i szyk

Funkcja podporządkowana dyktatowi stylu. Czasem trochę mniej wygody, więcej kręcenia kurkami, ale za to jaki efekt wizualny! Wnętrze retro to strefa mosiądzu, miedzi, naturalnego kamienia, malowanej i reliefowanej ceramiki. Mile widziane kamienne „przetwory” w postaci kompozytów i konglomeratów, ale bez harców kolorystycznych. Stal dopuszczalna w formach przypominających dawne zlewy kuchenne na wielkopłaskich dworach.



10 fot. Alveus

11

Design wychłodzony

Nowoczesność nie jest nudna. W świecie minimalizmu liczy się właśnie wyrafinowany detal. W bezpretensjonalnych pragmatycznych aranżacjach w stylu skandynawskim królują harmonijne kształty i doskonale proporcje. Zlewozmywak ma nie razić, ale może także zdobić – materiałem, odcieniem, pomysłem. Górząca nad nim bateria zwraca uwagę, dlatego to na niej spoczywa dekoratorska misja.

Do kuchni nowoczesnych dobieramy baterie ascetycznie proste lub, przeciwnie, wyjątkowo oryginalne. Jest tylko jeden warunek: nowoczesność jest tu synonimem funkcjonalności absolutnej. Znajdziemy wiele takich modeli, zarówno wśród baterii, jak i zlewozmywaków.

12 Powrót do przyszłości. Futurystyczny kształt wysokociśnieniowej baterii Roxy Chrom doda blasku nowoczesnej aranżacji. Joystick do regulacji temperatury wody i siły strumienia jest niebanalny i wyjątkowo praktyczny. Wylewka ma duży zasięg – korpus można zamontować na brzegu zlewozmywaka lub na blacie roboczym

13 Piękno i moc. Inspiracją dla kształtu chromowanej baterii Mesteno była sylwetka dzikiego mustanga, subtelna i pełna siły. W standardzie blokada gorącej wody i dźwignia z antypoślizgowym systemem grip-shift

14 Sprężynująca. Chromowana bateria Bingo Star 200 dostosuje się do naszych potrzeb dzięki obrotowej, wyginanej i wyciąganej wylewce. Dla kucharzy-hobbystów i profesjonalistów

15 Bez granic. Połączenie bez połączenia – możliwe jest, gdy zlewozmywak odlano z Corianu; materiał o doskonałych parametrach technicznych pozwala na tworzenie form zintegrowanych: niecki zlewu z blatem, cokołem przyściennym, a nawet szafką. Technika klejenia umożliwia łączenie elementów bez widocznych spoin oraz naprawę uszkodzeń mechanicznych bez śladu.

16 Prosty i oszczędny. Dzięki zlewozmywakowi Fiesta zyskamy miejsce na inne sprzęty. Jedna komora z ociekaczem, wymiary 620 x 480 mm – przy zmywarce więcej nie trzeba

17 Karo na szaro. I nie tylko: do wyboru 11 żywych kolorów. Zlewozmywak Cubo 80 zbudowany jest z Algranitu – niezwykle odpornego konglomeratu o 70-procentowej zawartości ziaren kwarcu. Niestraszna mu nawet temperatura 280°C.


Wymiary: 952 x 500 x 195 mm; minimalna szerokość szafki przy zabudowie narożnej – 600 mm



12 fot. Alveus

13

13 fot. Deante



15


15 fot. CCI



16 fot. Deante



14 fot. Kludi



17 fot. Alveus

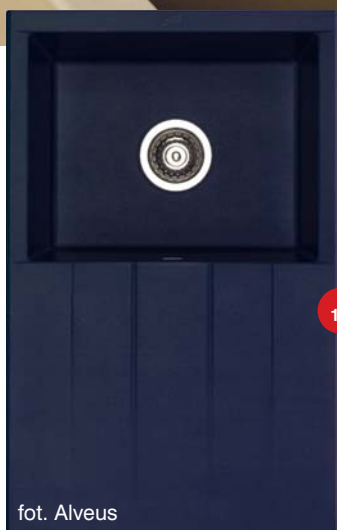


fol. Alveus

U źródła kolorów

Barwne zlewozmywaki rodzą się w głowach projektantów, odkąd spopularyzowały się tworzywa kompozytowe – to one pozwalają wykorzystać całą paletę. Taki zlew będzie wyglądał efektownie na tle blatu obitego blachą lub wykonanego z białego, szarego, beżowego lub czarnego kamienia. Będzie też świetnym komponentem kolorystycznym kuchni umeblowanej szafkami w żywym kolorze. Do kompletu – bateria ze stali lub... w tym samym odcieniu.

18



fol. Alveus

19



fol. Alveus

20



fol. Deante

21


18 Pełna gama. Obudowę baterii AM 20 z wyciąganą wylewką wykonano z bardzo odpornego Algranitu. Dostępne kolory: biały, dalmata (centkowany), wanilia, cappuccino, piaskowy melanz, rubin, szmaragd, granat, aluminium i czarny

19-20 Do wyboru, do koloru. Algranitowe, geometryczne zlewozmywaki Cubo 30 i Cubo 60 reprezentują różne formy użytkowe.

Pierwszy, wielkości 780 x 500 x 205 mm, dostępny jest w 10 kolorach, drugi, dłuższy (952 x 500 x 195 mm) – ma w paletce o jeden kolor więcej

21 Przez szare okulary.

Dwukomorowy, wpuszczany w blat, granitowy zlew Salsa projektu Marcina Jędrzaka to odpowiednik popularnego modelu stalowego. Wymiary 810 x 470 mm



fol. Alveus




fol. Kludi

Komfort na zmywaku

Kupno zlewu – prosta sprawa. A jednak specyfikacja techniczna zlewozmywaka może być bardzo złożona. W standardzie możemy dostać dopasowane nakładki w postaci tacek ze stali, szkła lub tworzywa (fol. a) oraz desek (fol. b) – zyskujemy wtedy przedłużenie blatu roboczego, a tego nigdy za wiele. Praktyczne są też kosze i sitka do płukania warzyw oraz zintegrowane pojemniki na odpadki, które za pomocą spustu można połączyć z koszem na śmieci. Możemy też wybrać zlew z młynkiem do rozdrabniania cząstek organicznych, ukrytym w odpływie. Do tego różne rodzaje suszarek na

ociekiacz (fol. c) i dozowniki na płyn do mycia naczyń (fol. d). Dozownik może być sprzedawany w komplecie ze zlewem lub baterią; wśród tych ostatnich wybór udogodnień również jest bogaty. Producenci polecają baterie ruchome: kładzione (fol. e), „łamane” lub o wymiowanym prostym sposobem korpusie (fol. f) – będą doskonale do zlewu umieszczonego pod oknem. Znajdziemy też takie, które świecą własnym światłem, jak mosiężna bateria KWC Eve z pierścieniem świetlnym LED (fol. g). Codziennym zjawiskiem są już obrotowe i wyciągane wylewki (fol. h, i), które ułatwiają mycie dużych naczyń, a także pozwalają słucać ociekiacz i ścianki samego zlewozmywaka.



fol. Alveus



fol. Alveus



fol. Hansa



fol. Hansa



fol. Villeroy&Boch