



# gutta



## PŁYTY Z POLIWĘGLANU – GUTTAGLISS

POKRYCIA DACHOWE I RYNNY / PŁYTY Z TWORZYW SZTUCZNYCH

baza.budujemydom.pl

### ZASTOSOWANIE

- przeszklenia łukowe
- ściany, świetliki
- zadaszenia tarasów, pasaży
- ogrody zimowe
- pergole, werandy

### ZALETY

- wysoka wartość izolacyjna
- wytrzymały na uderzenia
- odporny na działanie gradu
- długa żywotność
- 10 lat gwarancji

### CHARAKTERYSTYKA

**Materiał:** płyty poliwęglanowe Guttagliss produkowane są jako komorowe oraz lite, zawierają dodatkową warstwę ochronną, która zapewnia doskonałą odporność na działanie czynników atmosferycznych i promieniowania ultrafioletowego

#### Płyty komorowe Guttagliss dual

**Grubość [mm]:** 4, 6, 8, 10, 16, 20, 25, 32

**Wymiary (szerokość/długość) [mm]:**

2100/6000, 1050/6000, 1050/2000

**Kolory:** bezbarwne, brązowe, mleczne

#### Płyty lite Guttagliss makro (1 mm)

**Wymiary (wytłoczenie/długość/szerokość) [mm]:** fala (76/18)/2000/1040, trapez (73,5/20)/2000/1265

**Kolory:** przezroczyste, brązowe



### INFORMACJE DODATKOWE

**Kraj produkcji:** Austria

**Dystrybucja:** w sprzedaży hurtowej przez sieć dystrybutorów

**Aprobaty i certyfikaty:** Deklaracja Zgodności

**Usługi:** doradztwo techniczne



## SYSTEMY PROFILI DO MONTAŻU PŁYT KOMOROWYCH

### ■ System PC-Profil (4, 6, 8 i 10 mm)


**Materiał:** poliwęglan lity przezroczysty

**Montaż:** do krokwi w odstępach ok. 40 cm (profile dedykowane są do montażu płyt o grubości 6 lub 10 mm)


**Asortyment:** w skład systemu wchodzi 3 rodzaje profili:

- profil środkowy PC-H
- profil narożnikowy PC-H
- profil brzegowy PC-U


**Długość [m]:** 2,1; 3; 4; 5; 6



profil brzegowy PC-U



profil środkowy PC-H



profil narożnikowy PC-H

### ■ System Durotop-PVC-Profil (10, 16 mm)

**Materiał:** PVC w kolorze białym


**Zastosowanie:** do montażu płyt o grubości 10 lub 16 mm; system dociskowy pozwala na zamknięcie profilem płyty o grubości 16 mm

**Montaż:** do krokwi w odstępach ok. 40 cm

**Asortyment:** w skład systemu wchodzi 2 rodzaje profili:

- profil PVC środkowy (2-częściowy)
- profil PVC brzegowy (1-częściowy)


**Długości [m]:** 2,04; 3,04; 4,04; 5,08; 6,12



profil PVC środkowy (2-częściowy)




profil PVC brzegowy (1-częściowy)




### ■ System Alu-Deck-Profil (16 mm)

**Materiał:** profil składa się z 2 części – element dolny stanowi gumowa podkładka, element górny jest przykręcany bezpośrednio do krokwi; dodatkowo można zamknąć profil pokrywą w kolorze białym lub srebrnym


**Długość [m]:** 2,0; 2,5; 3,0; 3,5; 4,0; 5,0; 6,0




profil środkowy



profil zamykający



listwa przyścienna




profil brzegowy

### ■ System uniwersalny


**Elementy systemu:** system składa się z uszczelki płaskiej EPDM extra stanowiącej podstawę profilu uniwersalnego wyposażonego w 3 pióra

**Montaż:** na 2 sposoby: uszczelka + profil lub profil + profil

**Długości [m]:** 2, 3, 4, 5, 6



uszczelka EPDM Extra



profil górny (lub dolny) uniwersalny

### ■ GUTTA POLSKA sp. z o.o.

ul. Fabryczna 9, 62-200 Gniezno

tel. 61 428 20 64 (66), faks 61 428 20 67, www.gutta.pl, e-mail: info@gutta.pl

