

Otwieramy  
wyobraźnię

# Wzorowane na Francji

Należymy do francuskiej Grupy Liebot – największego w Europie producenta okien, drzwi i fasad. Na co dzień współpracujemy z paryskim studiem Diedre Design należącym do François Burona. Doświadczenie i inspiracje, które czerpiemy prosto z modnej Francji, pozwalają nam przenosić zachodnie trendy na polskie progi.

→ Zainspirowani różnorodnością Francji stworzyliśmy kolekcję drzwi, która odzwierciedla europejski charakter i zabiera w podróż po stylach.



Francja. Kraj, w którym przenikają się kultury z całego świata, a styl zabytkowych kamienic przeplata się z nowoczesną architekturą. Smak świeżo zaparzonej kawy, gwar przechodniów niosący się przez wąskie uliczki, wonny zapach pieczywa wymieszany z aromatem wydobywającym się z pobliskiej restauracji czy przyciągające uwagę ekspresyjne instalacje artystyczne – to tylko kilka z wielu elementów, które budują atmosferę wielobarwnego Paryża.



# <sup>01</sup> Dobre połączenia

Nastaje nowy dzień. Rozpoczyna się droga po kontrastach. Tutaj historia otwiera się przed współczesnością. Wspólnie prowadzą do niezliczonych połączeń.



Gare du Nord





# 01 Symétrie Premium

→ GŁĘBOKOŚĆ ZABUDOWY 70 mm



Kod: V0026

→ égal

- tłoczenie • obustronne
- dekor • brak
- szklenie • brak



Kod: V0027

→ proportion

- tłoczenie • obustronne
- dekor • inox
- szklenie • brak



Kod: V0028

→ mesure\*

- tłoczenie • obustronne
- dekor • brak
- szklenie standard • decormat  
 $P2 U_g=0,5 W/(m^2 \cdot K)$
- szklenie opcja • brak



Kod: V0029

→ calibre\*

- tłoczenie • obustronne
- dekor • inox
- szklenie standard • decormat  
 $P2 U_g=0,5 W/(m^2 \cdot K)$
- szklenie opcja • brak

☀️ współczynnik przenikania ciepła (Ud) dla drzwi

- do  $0,75 W/(m^2 \cdot K)$

szczegółowe informacje dot. współczynnika przenikania ciepła (Ud) znajdują się na str. 66-67



odporność na ssanie i parcie wiatru

- klasa C5



RC2 – klasa antywłamaniowości wymaga zastosowania atestowanej klamki i wkładki (opcja)

\* brak możliwości wykonania RC2



## <sup>02</sup> Odważne zestawienia

Energia przepętnia rzeczywistość. Dodaje świeżości i wyzwala nieograniczony zasób możliwości. Pobudza do śmiałych zmian, które redefiniują tradycyjne wyobrażenia.



Boulevard de Clichy





## 02 Unique Premium

→ GŁĘBOKOŚĆ ZABUDOWY 70 mm



Kod: V0030

### → vedette

- tłoczenie • *obustronne*
- dekor • *brak*
- szklenie standard • *przezroczyste*  
*P4 Ug=0,5 W/(m²·K)*
- szklenie opcja • *decormat, refleksyjne,*



Kod: V0031

### → perle\*

- tłoczenie • *obustronne*
- dekor • *inox*
- szklenie standard • *przezroczyste*  
*P4 Ug=0,5 W/(m²·K)*
- szklenie opcja • *decormat, refleksyjne,*

☀️ współczynnik przenikania ciepła (Ud) dla drzwi

- *do 0,83 W/(m²·K)*

szczegółowe informacje dot. współczynnika przenikania ciepła (Ud) znajdują się na str. 66-67



odporność na ssanie i parcie wiatru

- *klasa C5*

\* brak możliwości wykonania w okleinie drewnopodobnej



RC2 – klasa antywłamaniowości wymaga zastosowania atestowanej klamki i wkładki (opcja)

## <sup>03</sup> Naturalne inspiracje

Czas spowalnia. Chwila oddechu. Otwarta przestrzeń kontrastuje z kameralnymi uliczkami. Naturalne kształty wypełniają okoliczne zakamarki.



Montmartre





# 03 Essence Premium

→ GŁĘBOKOŚĆ ZABUDOWY 70 mm



Kod: V0006

## → brume

- tłoczenie • brak
- dekor • brak
- szklenie • brak



Kod: V0007

## → cube rubik

- tłoczenie • obustronne
- dekor • brak
- szklenie • brak



Kod: V0008

## → mirage


- tłoczenie • obustronne
- dekor • brak
- szklenie • brak



Kod: V0009

## → feuille\*

- tłoczenie • obustronne
- dekor • brak
- szklenie • brak



Kod: V0010

## → lueur

- tłoczenie • obustronne
- dekor • brak
- szklenie • brak



Kod: V0011

## → cascade

- tłoczenie • obustronne
- dekor • brak
- szklenie • brak



Kod: V0012

## → flamme

- tłoczenie • obustronne
- dekor • inox
- szklenie • brak

☀️ współczynnik przenikania ciepła (Ud) dla drzwi  
 • do 0,75 W/(m<sup>2</sup>·K)  
 szczegółowe informacje dot. współczynnika przenikania ciepła (Ud) znajdują się na str. 66-67

🛡️ odporność na ssanie i parcie wiatru  
 • klasa C5

🔒 RC2 – klasa antywłamaniowości wymaga zastosowania atestowanej klamki i wkładki (opcja)

\* brak możliwości wykonania w okleinie drewnopodobnej



## <sup>04</sup> Poruszające kierunki

Doskonały łącznik między tym, co było i będzie. Zabiera w podróż po inspiracjach. Wytacza nieograniczoną liczbę kierunków, które prowadzą do odkrywania nowej rzeczywistości.





# 04 Lune Premium

→ GŁĘBOKOŚĆ ZABUDOWY 70 mm



Kod: V0020

## → ligne

- tłoczenie • *obustronne*
- dekor • *brak*
- szklenie • *brak*



Kod: V0021

## → lien

- tłoczenie • *obustronne*
- dekor • *brak*
- szklenie • *brak*



Kod: V0022

## → piano\*

- tłoczenie • *obustronne*
- dekor • *inox*
- szklenie • *brak*



Kod: V0023

## → ornement

- tłoczenie • *obustronne*
- dekor • *brak*
- szklenie standard • *przezroczyste*  
*P4 Ug=0,5 W/(m²·K)*
- szklenie opcja • *decormat, refleksyjne*



Kod: V0024

## → âme

- tłoczenie • *obustronne*
- dekor • *brak*
- szklenie standard • *przezroczyste*  
*P4 Ug=0,5 W/(m²·K)*
- szklenie opcja • *decormat, refleksyjne*



Kod: V0025

## → éclipse


- tłoczenie • *obustronne*
- dekor • *inox*
- szklenie standard • *przezroczyste*  
*P4 Ug=0,5 W/(m²·K)*
- szklenie opcja • *decormat, refleksyjne*

☀️ współczynnik przenikania ciepła (Ud) dla drzwi  
• *do 0,75 W/(m²·K)*  
szczegółowe informacje dot. współczynnika przenikania ciepła (Ud) znajdują się na str. 66-67

🛡️ odporność na ssanie i parcie wiatru  
• *klasa C5*  
\* brak możliwości wykonania w okleinie drewnopodobnej

🔒 RC2 – klasa antywłamaniowości wymaga zastosowania atestowanej klamki i wkładki (opcja)







# 05 Saveur Premium

→ GŁĘBOKOŚĆ ZABUDOWY 70 mm



Kod: V0013

## → tour

- tłoczenie • *obustronne*
- dekor • *inox*
- szklenie standard • *przezroczyste*  
*P4 Ug=0,5 W/(m²·K)*
- szklenie opcja • *decormat, refleksyjne*



Kod: V0014

## → lumière

- tłoczenie • *obustronne*
- dekor • *brak*
- szklenie standard • *przezroczyste*  
*P4 Ug=0,5 W/(m²·K)*
- szklenie opcja • *decormat, refleksyjne*



Kod: V0015

## → route

- tłoczenie • *obustronne*
- dekor • *brak*
- szklenie standard • *przezroczyste*  
*P4 Ug=0,5 W/(m²·K)*
- szklenie opcja • *decormat, refleksyjne*



Kod: V0016

## → arome

- tłoczenie • *obustronne*
- dekor • *brak*
- szklenie standard • *przezroczyste*  
*P4 Ug=0,5 W/(m²·K)*
- szklenie opcja • *decormat, refleksyjne*



Kod: V0017

## → vent

- tłoczenie • *obustronne*
- dekor • *inox*
- szklenie standard • *przezroczyste*  
*P4 Ug=0,5 W/(m²·K)*
- szklenie opcja • *decormat, refleksyjne*



Kod: V0018

## → jardin

- tłoczenie • *obustronne*
- dekor • *inox*
- szklenie standard • *przezroczyste*  
*P4 Ug=0,5 W/(m²·K)*
- szklenie opcja • *decormat, refleksyjne*



Kod: V0019

## → néons

- tłoczenie • *obustronne*
- dekor • *inox*
- szklenie standard • *przezroczyste*  
*P4 Ug=0,5 W/(m²·K)*
- szklenie opcja • *decormat, refleksyjne*

☀️ współczynnik przenikania ciepła (Ud) dla drzwi  
• do 0,83 W/(m²·K)  
szczegółowe informacje dot. współczynnika przenikania ciepła (Ud) znajdują się na str. 66-67

🛡️ odporność na ssanie i parcie wiatru  
• klasa C5

🔒 RC2 – klasa antywłamaniowości wymaga zastosowania atestowanej klamki i wkładki (opcja)



## <sup>06</sup> Nieoczekiwane dopasowanie

Przebłysk. Zaskakująca kompozycja, która nie burzy, a buduje. Wpasowana w istniejącą tkankę reinterpretuje codzienność. Inspiruje do tworzenia nowych zestawień.



Rue Duperré





# 06 Linéarité Premium

→ GŁĘBOKOŚĆ ZABUDOWY 50 mm



Kod: V0001

→ lisse

- tłoczenie • brak
- dekor • brak
- szklenie • brak



Kod: V0002

→ coffre


- tłoczenie • obustronne
- dekor • brak
- szklenie • brak



Kod: V0003

→ carré


- tłoczenie • obustronne
- dekor • brak
- szklenie • brak



Kod: V0004

→ raie

- tłoczenie • obustronne
- dekor • brak
- szklenie • brak



Kod: V0005

→ ruban

- tłoczenie • obustronne
- dekor • brak
- szklenie • brak

# Poza ramami

Drzwi nie muszą być w tym samym kolorze co okna – nasi klienci są tego świadomi. Oferujemy oryginalne produkty i innowacyjne technologie. Nie trzymamy się powszechnych standardów – dla nas ważniejsza jest różnorodność wzorów, kolorów i rozmiarów. Otwieramy wyobraźnię i inspirujemy do odważniejszych decyzji.



## Paleta możliwości

Drzwi wejściowe są wizytówką każdego domu. Kreujemy niepowtarzalne wzory i dobieramy atrakcyjną kolorystykę. Nasze drzwi nadają domom unikalny charakter i pomagają podkreślić ich wyjątkowość.

## Na każdą miarę

Możemy więcej – wykonujemy drzwi wyższe, niższe, szersze, węższe. Tworzymy drzwi na wymiar podany przez klienta. Wstuchujemy się w jego potrzeby, oferując produkt dostosowany do jego wymagań i reprezentacyjny dla wnętrza.

## Stylowa funkcjonalność

Nasze drzwi to nie tylko design. Wieloletnie doświadczenie pozwala nam tworzyć innowacyjne technologie i dostarczać niezawodne materiały, które zapewnią naszym klientom wysoki komfort mieszkania. Bezpieczeństwo to dla nas priorytet, dlatego drzwi antywłamaniowe posiadają standard RC2. Dysponujemy również energooszczędnymi rozwiązaniami, które skutecznie chronią przed chłodem z zewnątrz, zachowując domowe ciepło.

# Dopracowany w detalach



## Solidne zawiasy

Wszystkie nasze drzwi są wyposażone w 4 zawiasy z możliwością regulacji w 3 płaszczyznach, które są nie tylko wytrzymałe, ale i estetyczne – posiadają aluminiową, anodowaną osłonkę w kolorze dostosowanym do koloru pochwytu lub klamki. Zawiasy są również wyposażone w specjalną tulejkę zapewniającą długotrwałe, komfortowe użytkowanie.



## Dopasowany dekor

Nasza technologia pozwala na trwałe i stabilne osadzenie ozdobnej aplikacji ze stali szlachetnej w wytłoczeniu. Odpowiednio przygotowane przez nas wgłębienia nawiązują kształtem do aplikacji co do milimetra, gwarantując doskonałe dopasowanie.



## Szczelny próg

Stosujemy wyłącznie progi aluminiowe z wbudowaną przekładką termiczną, która odpowiada za izolację domu i chroni domowników przed utratą ciepła, a w konsekwencji wysokimi rachunkami za ogrzewanie.



## Trwałe ościeżnice

Ościeżnice są estetycznym dopełnieniem naszych drzwi. Podobnie jak progi są wykonane z aluminium z przekładką termiczną gwarantującą wysokie parametry izolacyjne.




## Bezpieczne przeszklenia

Korzystamy z autorskiej technologii osadzenia szkła zachowującej wysoką estetykę drzwi. Klejenie oszklenia z udziałem folii antywłamaniowej (P4) zapewnia elementom ochronę antywyważeniową. Nasze pakiety szybowe zastosowane w skrzydłach drzwi pozwalają na osiągnięcie najwyższych parametrów użytkowych, tj. przepuszczalności powietrza czy wodoszczelności.



## Ciepła ramka międzyszybowa

Jako jedyni stosujemy ciepłe ramki międzyszybowe, które cechują się wysoką energooszczędnością – zapewniają doskonałą izolację i ograniczają efekt skraplania wody na powierzchni drzwi czy przeszkleniach – oraz estetyką – czarny kolor ramek odpowiada za wyjątkową atrakcyjność wizualną połączenia szkła ze skrzydłem drzwiowym.



## Pewność wyboru

Jakość produktów Vetrex to nie tylko deklarowane właściwości użytkowe. Poza własnym laboratorium wszystkie nasze produkty systematycznie poddajemy obiektywnej ocenie ekspertów i pracowników instytutów badawczych. Kluczowe właściwości naszych produktów zawsze potwierdzane są wynikami niezależnych badań.



## Paleta kolorów

Korzystamy z palety kolorystycznej RAL, która pozwala na lakierowanie drzwi w wielu barwach. Dla wielbicieli klasycznych rozwiązań przygotowaliśmy standardową gamę kolorów nawiązującą zabarwieniem do ram okien.

# Zabawa stylem

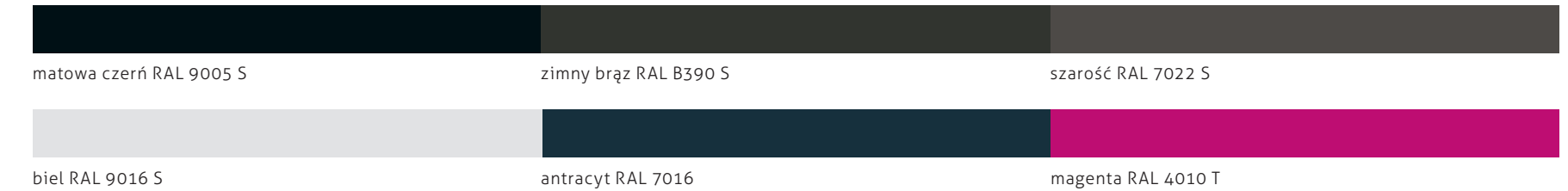
Wybór modelu to tylko początek. Następnym krokiem jest nadanie drzwiom koloru, który może odzwierciedlić charakter ich właściciela. Warto również zdecydować się na estetyczne przeszklenia i dekory, które dopełnią prezencję drzwi. W standardzie wykończenia oferujemy antywłamaniowe szkło od zewnątrz oraz bezpieczne od wewnątrz aż w czterech wariantach. Zdobienia wykonujemy natomiast z unikalnego koloru Inox.

## 01 Rodzaje szklenia




## 02 Paleta kolorów

### FARBY GŁADKIE



### FARBY STRUKTURALNE



### FARBY SPECJALNE



### OKLEINY DREWNOPODOBNE






# Bizuteria dla drzwi

Dodatki są dopełnieniem każdego ubioru. Podobnie jak pochwyty i klamki, które stanowią ozdobę każdych drzwi. Precyzyjnie wyselekcjonowane akcesoria znajdujące się w naszej ofercie – występujące w różnych kształtach, długościach – pozwolą tworzyć wyjątkowo estetyczne połączenia.

## 01 Pochwyty



→ agrafe    → lien    → anneau    → corail    → flash

DOSTĘPNA KOLORYSTYKA



inox

## 02 Klamki



→ brilliant    → harmonie    → calme    → accord    → solid RC2

## 03 Klamko-gałki



→ brilliant    → olive    → pomme    → harmonie

DOSTĘPNA KOLORYSTYKA



tytan

inox

srebro

stare złoto

# Warianty wyposażenia

\*\*\* za wyjątkiem modeli Measure, Calibre

## ELEMENTY STANDARDOWE

		współczynnik Ud dla drzwi pełnych	współczynnik Ud dla drzwi przeszklonych	ciepła ościeżnica aluminiowa	technologia podwyższonej odporności na korozję	jednostronny decor	obustronne tłoczenie wzoru	zamek 1-punktowy	zasuwnica 3-punktowa	zabezpieczenie przeciwwyważeniowe
GŁĘBOKOŚĆ ZABUDOWY	70 mm	<b><math>Ud=0,75 W/(m^2 \cdot K)</math></b>	<b><math>Ud=0,83 W/(m^2 \cdot K)</math></b>	+	+	+	+	-	+	+
	50 mm	<b><math>Ud=0,92 W/(m^2 \cdot K)</math></b>	-	+	+	-	+	+	-	-
		4 zawiasy 3D regulowane z aluminiową osłonką w kolorze srebrnym	klamko-klamka brilliant	wkładka kl. A nikiel	pakiet P4 przezroczysty $Ug=0,5 W/(m^2 \cdot K)$ ***	ciepłe ramki międzyszybowe w kolorze czarnym	ciepły próg aluminiowy			
GŁĘBOKOŚĆ ZABUDOWY	70 mm	+	+	+	+	+	+			
	50 mm	+	+	+	-	-	+			

## ELEMENTY DODATKOWE (ZA DOPŁATĄ)

		klasa antywyważeniowa RC2***	pakiety P4 (decormat, refleksyjne) ***	wizjer (zwykły, z podglądem, elektroniczny z funkcją dzwonka i aparatu)	zamek dodatkowy z systemem 1-kłucza	dwustronny decor	naświetla górne i boczne	klamko-gałka	funkcja dzień/noc	pochwył jedno- oraz dwustronny	elektrozaczep	zamek automatycznie ryglowany	kontakt magnetyczny	wkładka cylindryczna spełniająca wymagania normy RC2
GŁĘBOKOŚĆ ZABUDOWY	70 mm	+	+	-	+	+	+	+	+	+	+	+	+	+
	50 mm	+	-	+	+	-	-	+	-	-	-	+	-	+

# Czas na przełom

Nieustannie inwestujemy w rozwój firmy – posiadamy własne laboratorium, w którym na bieżąco wykonujemy badania i udoskonalamy nasze produkty.

Jako jedyni na rynku wykonujemy drzwi z innowacyjnych powłok, które wyróżniają się wyjątkową odpornością na niedogodne warunki atmosferyczne. Specjalny stop cynku, aluminium i magnezu osiąga niespotykane dotąd właściwości antykorozyjne. Wyróżnia się również dużą elastycznością i lekkością oraz jest przyjazny dla środowiska ze względu na ograniczoną ilość zużytego cynku przy jego produkcji.

Wszystkie drzwi wykonujemy za pomocą najnowocześniejszej technologii lakierowania proszkowego. Dzięki tej metodzie uzyskujemy nie tylko trwałe powłoki, ale również elegancką fakturę o odpowiedniej głębi koloru.

# Wysoka produktywność

→ Posiadamy najnowocześniejszy park technologiczny o powierzchni aż 6 000 m<sup>2</sup>

→ Nasz potencjał produkcyjny to 18 000 sztuk drzwi rocznie

→ Dysponujemy dwoma w pełni zautomatyzowanymi liniami produkcyjnymi wyposażonymi w wykrawarkę czy możliwość iniekcji poliuretanu

→ Gwarantujemy terminowość, kompletność oraz najwyższy poziom wykonania dzięki własnym służbom jakości





Groupe Liebot zdobyło pozycję lidera dzięki wieloletniemu doświadczeniu, inwestycjom w innowacyjne technologie oraz tworzeniu własnych narzędzi produkcyjnych. Wybór produktów od wiodącego producenta drzwi, okien i fasad na rynku europejskim gwarantuje unikalną jakość materiałów i wysokie bezpieczeństwo.

- 
- 550 mln € obrotu rocznie
  - 12 spółek
  - Własna odlewnia i cynkownia
  - ponad 3 000 pracowników
  - 50 lat doświadczenia w produkcji drzwi
  - 17 fabryk
  - Samodzielny wyrób narzędzi i elementów maszyn wykorzystywanych w produkcji gwarantujący całkowitą niezależność firmy
- 



Jesteśmy firmą z ponad 20-letnim doświadczeniem. Słyniemy z bogatej oferty okien i drzwi zewnętrznych dystrybuowanych na terenie całej Europy. Tworzymy energooszczędne rozwiązania i śmiałe konstrukcje architektoniczne. Nasze produkty reprezentują różnorodny design, techniczną precyzję i wysoką funkcjonalność.

## Europejski lider w produkcji drzwi, okien i fasad



- 
- 01  
K-Line  
*Hiszpania*
  - 02  
Bipa Sud  
*Francja*
  - 03  
Ouest Alu  
MC France  
K-Line  
CAIB  
*Francja*
  - 04  
Bipa  
*Francja*
  - 05 / 06  
Groupe Liebot  
*Włochy / Niemcy*
  - 07  
Vetrex  
*Polska*



## Otwórz się na nowe możliwości

Pozwól, by nasze drzwi wyróżniły Twój dom.

VETREX Sp. z o.o. / ul. Skarszewska 13 / 83-110 Tczew / Rokitki

→ *Prezentowany materiał ma charakter poglądowy i nie stanowi oferty w rozumieniu kodeksu cywilnego. Producent zastrzega sobie możliwość zmian w zakresie, prezentowanych w folderze (w tym na wizualizacjach), tłoczeń, dekorów, wyglądu szkła i kolorystyki produktów. Umieszczone w folderze wizualizacje, jak również prezentowane rodzaje szkła, paleta kolorów i oklein, spoin, mają charakter orientacyjny i mogą różnić się od rzeczywistych materiałów, w tym barw i deseni.*

Znajdź najbliższy salon sprzedaży w swojej okolicy na:

[www.vetrex.eu](http://www.vetrex.eu)