




# WIĘCEJ NIŻ... LISTWY PODŁOGOWE

Innowacyjność, jakość i profesjonalizm: od 1994 roku inwestujemy w wiedzę, technologię oraz park maszynowy.

Dążymy do pozycji LIDERA na każdym z rynków oferujących nasze produkty.



WE TRY HARDER, WE ARE  
THE FLOOR EXPERT




## DESIGN

Każdego roku A.DESIGN studio analizuje trendy i zmiany w postrzeganiu setek kolorów przez konsumentów. W ten sposób możemy tworzyć skoncentrowane na klientach rozwiązania.

## TECHNOLOGIA

Nasze laboratorium testuje setki podłóg od głównych producentów by doskonalić akcesoria podłogowe i tworzyć funkcjonalne systemy podłogowe. Dzięki takiej działalności znamy słabe i mocne strony różnych typów podłóg.



## PRODUCENT

Jesteśmy europejskim liderem produkcji akcesoriów podłogowych. Nasze zaawansowanie technologiczne pozwala nam oferować dopracowane portfolio produktów.


# LISTWY PODŁOGOWE

## SOLID CORE COLLECTIONS

**TORE** NOWOŚĆ



**VIGO** NOWOŚĆ



## KOLEKCJE WODOODPORNE

**AVIA** NOWOŚĆ




**STIQ**




**DORA**



**VEGA**




**INTEGRA**



## KOLEKCJE NOWOCZESNE PVC

### INDO



### LARS



### MACK



## KOLEKCJE TRADYCYJNE PVC

### LM60



### LM55




## KOLEKCJE TRADYCYJNE MDF


### CAVARE



### PAINT IT



### DIAMOND





# LISTWY PODŁOGOWE Z LITYM RDZENIEM

## TORE

Napędza Nas chęć rozwoju i wdrażanie innowacyjności do naszych produktów i rozwiązań. Wyzaczyliśmy ambitny cel dla naszych nowych listew podłogowych – połączyć cechy dwóch odmiennych rodzajów produktów. Funkcjonalność listew polimerowych (wodoodporność i elastyczność) z wyglądem powłoki listew lakierowanych.

TORE to nasza nowa hybrydowa listwa podłogowa produkowana w zupełnie nowej technologii dającej 100% wodoodporności, jak również większą odporność na ścieranie. Dzięki wysoce zaawansowanej technologii druku cyfrowego o najwyższej rozdzielczości zadruku uzyskaliśmy niespotykaną dotąd wierność odwzorowania kolorystyki i struktury na powierzchni listew podłogowych, które teraz wyglądają jak prawdziwe drewno, kamień lub beton. Pozwoliło nam to na idealne dopasowanie designu listew do naszych podłóg oraz do najbardziej popularnych wzorów na rynku.


### PERFECT MATCH

idealne dopasowanie koloru i struktury

### DEEP MATT SURFACE

Głęboko matowa powierzchnia

100% WODOODPORNĄ



**DIGITAL  
DESIGN**

Dzięki wieloetapowemu procesowi produkcji, TORE uzyskuje idealnie matową powierzchnię. W efekcie powierzchnia listwy uzyskuje głębię odwzorowując idealnie kolor oraz strukturę, wzbogacając każde wnętrze i podkreślając jego piękno. Co ważniejsze, zastosowane technologie zapewniają odporność na promieniowanie UV – design listew pozostaje chroniony przez lata bez przebarwień, a kolor pozostaje tak intensywny jak w momencie instalacji.

Oprócz designu, zadaliśmy również o praktyczność. Ze względu na wodoodporność i matową powierzchnię, TORE jest łatwa do czyszczenia. Nie ulegnie zniszczeniu podczas szorowania czy odkurzania.

Ponadto, nasz produkt jest bezpieczny dla środowiska. Technologia druku jest oparta na technologii VOC Free i tuszach bezrozpuszczalnikowych oraz jest przyjazna dla środowiska. Wszystkie te czynniki złożyły się na doskonały produkt - jesteśmy dumni, że możemy się nim z Państwem podzielić.

# LISTWY HYBRYDOWE

**VIGO**

Czas skończyć z wyborem - piękne czy praktyczne

Dzięki naszym rozwiązaniom powstały listwy podłogowe w technologii hybrydowej.

Teraz mają Państwo wysokiej jakości powierzchnię lakierowanych listew MDF oraz elastyczność i wodoodporność listew PVC.

Co jeszcze?

Łatwy montaż i odporność na zabrudzenia. Dzięki dodatkowym, elastycznym i zintegrowanym uszczelkom, mamy wodoszczelną barierę z dwóch stron - od ściany i od podłogi.

## BEZ UŻYCIA SILIKONU

SZYBKA INSTALACJA I IDEALNE  
PRZYLEGANIE DO ŚCIANY I PODŁOGI

## WODOODPORNĄ

MYJ PODŁOGĘ BEZ OBAW  
- NIE ULEGNIE DEFORMACJI.  
JEST W 100% WODOODPORNĄ!

## ŁATWE CIĘCIE

NIE WYMAGA  
SPECJALISTYCZNYCH  
NARZĘDZI

## DEDYKOWANE AKCESORIA

- ZAPEWNIĄ PERFEKCYJNE NAROŻNIKI



**HYBRID**  
TECHNOLOGY





**ELASTYCZNA**  
PERFEKCYJNIE DOPASOWUJE SIĘ  
DO NIERÓWNOŚCI ŚCIAN

**ZRÓB Z NAMI  
KROK W PRZYSZŁOŚĆ  
WYBIERZ VIGO**



**ELASTYCZNA**



**WODOODPORNĄ**



**BEZ UŻYCIA SILIKONU**

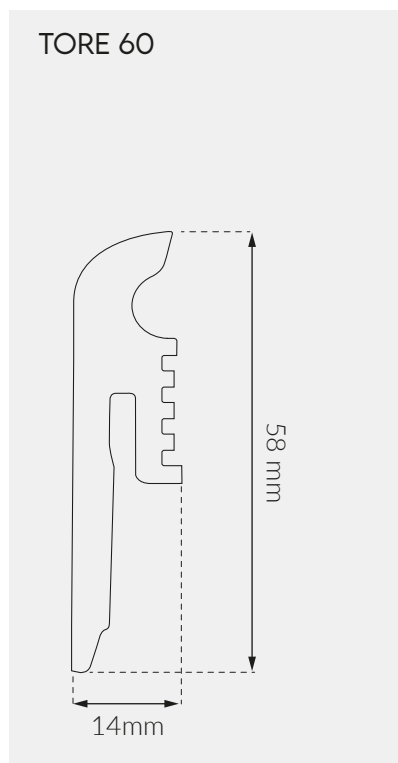
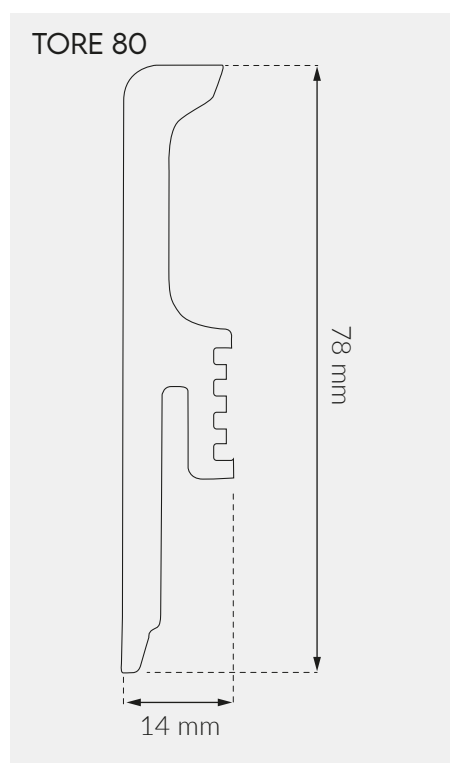



**SZYBKA INSTALACJA**



**AKCESORIA**

# TORE **NOWOŚĆ**




- > SOLID CORE LISTWA BOARD
- > WYSOKA ROZDZIELCZOŚĆ ZADROKU
- > GŁĘBOKI MAT
- > WODOODPORNĄ
- > ELASTYCZNA, PERFEKCYJNA NA KAŻDY RODZAJ ŚCIANY
- > INSTALACJA NA KLAMRĘ LUB KLEJ
- > KANAŁ DO KLEJU

|  | LISTWA | KLEJ STRONGMAN | KLAMRA I KOŁEK |
|--|--------|----------------|----------------|
|  | 220 cm | -              | ø 6 mm         |
|  | -      | 1 szt.         | 20 szt.        |
|  | 22 m   | 12 szt.        | 1200 szt.      |
|  | 770 m  | 5905167788264  | 5905167826737  |



102 I Dąb Alaskan

|         |               |
|---------|---------------|
| TORE 60 | 5905167835388 |
| TORE 80 | 5905167835777 |




103 I Dąb Bergen

|         |               |
|---------|---------------|
| TORE 60 | 5905167835395 |
| TORE 80 | 5905167835784 |



104 I Dąb Kanadyjski

|         |               |
|---------|---------------|
| TORE 60 | 5905167835401 |
| TORE 80 | 5905167835791 |



105 I Dąb Coney

|         |               |
|---------|---------------|
| TORE 60 | 5905167835418 |
| TORE 80 | 5905167835807 |



117 I Dąb Lahti

|         |               |
|---------|---------------|
| TORE 60 | 5905167835531 |
| TORE 80 | 5905167835920 |




112 I Dąb Boloński

|         |               |
|---------|---------------|
| TORE 60 | 5905167835487 |
| TORE 80 | 5905167835876 |



124 I Dąb Camden

|         |               |
|---------|---------------|
| TORE 60 | 5905167835609 |
| TORE 80 | 5905167835999 |



116 I Dąb Argos

|         |               |
|---------|---------------|
| TORE 60 | 5905167835524 |
| TORE 80 | 5905167835913 |



115 I Dąb Oregon

|         |               |
|---------|---------------|
| TORE 60 | 5905167835517 |
| TORE 80 | 5905167835906 |



109 I Dąb Georgia

|         |               |
|---------|---------------|
| TORE 60 | 5905167835456 |
| TORE 80 | 5905167835845 |




151 Betonowy Baker

|         |               |
|---------|---------------|
| TORE 60 | 5905167835678 |
| TORE 80 | 5905167836064 |



152 Betonowy Hamburg

|         |               |
|---------|---------------|
| TORE 60 | 5905167835685 |
| TORE 80 | 5905167836071 |




149 Betonowy Glacier

|         |               |
|---------|---------------|
| TORE 60 | 5905167835654 |
| TORE 80 | 5905167836040 |




150 Betonowy Tokio

|         |               |
|---------|---------------|
| TORE 60 | 5905167835661 |
| TORE 80 | 5905167836057 |



119 Betonowy Toronto

|         |               |
|---------|---------------|
| TORE 60 | 5905167835555 |
| TORE 80 | 5905167835944 |



120 Betonowy Miami

|         |               |
|---------|---------------|
| TORE 60 | 5905167835562 |
| TORE 80 | 5905167835951 |



121 Betonowy Brooklyn

|         |               |
|---------|---------------|
| TORE 60 | 5905167835579 |
| TORE 80 | 5905167835968 |



122 Betonowy Broadway

|         |               |
|---------|---------------|
| TORE 60 | 5905167835586 |
| TORE 80 | 5905167835975 |



123 Betonowy Manhattan

|         |               |
|---------|---------------|
| TORE 60 | 5905167835593 |
| TORE 80 | 5905167835982 |



118 Betonowy Soho

|         |               |
|---------|---------------|
| TORE 60 | 5905167835548 |
| TORE 80 | 5905167835937 |



113 I Dąb Panama

|         |               |
|---------|---------------|
| TORE 60 | 5905167835494 |
| TORE 80 | 5905167835883 |



108 I Dąb Dakota

|         |               |
|---------|---------------|
| TORE 60 | 5905167835449 |
| TORE 80 | 5905167835838 |



158 I Dąb Harlow

|         |               |
|---------|---------------|
| TORE 60 | 5905167835746 |
| TORE 80 | 5905167836132 |



106 I Dąb Portland

|         |               |
|---------|---------------|
| TORE 60 | 5905167836941 |
| TORE 80 | 5905167835814 |



107 | Dąb Pasadena

|         |               |
|---------|---------------|
| TORE 60 | 5905167836934 |
| TORE 80 | 5905167835821 |



169 | Dąb Weisshorn

|         |               |
|---------|---------------|
| TORE 60 | 5905167843178 |
| TORE 80 | 5905167843215 |




157 | Dąb Ridgefield

|         |               |
|---------|---------------|
| TORE 60 | 5905167835739 |
| TORE 80 | 5905167836125 |



167 | Dąb Preston

|         |               |
|---------|---------------|
| TORE 60 | 5905167839430 |
| TORE 80 | 5905167839447 |



145 | Dąb Wellington

|         |               |
|---------|---------------|
| TORE 60 | 5905167835616 |
| TORE 80 | 5905167836002 |



114 | Dąb Williamsburg

|         |               |
|---------|---------------|
| TORE 60 | 5905167835500 |
| TORE 80 | 5905167835890 |



159 | Dąb Wembley

|         |               |
|---------|---------------|
| TORE 60 | 5905167835753 |
| TORE 80 | 5905167836149 |



156 | Dąb Leonard

|         |               |
|---------|---------------|
| TORE 60 | 5905167835722 |
| TORE 80 | 5905167836118 |



155 | Dąb Mayne

|         |               |
|---------|---------------|
| TORE 60 | 5905167835715 |
| TORE 80 | 5905167836101 |



146 | Dąb Belford

|         |               |
|---------|---------------|
| TORE 60 | 5905167835623 |
| TORE 80 | 5905167836019 |



168 | Dąb Gaillarde

|         |               |
|---------|---------------|
| TORE 60 | 5905167843161 |
| TORE 80 | 5905167843208 |



170 | Dąb Pattendorf

|         |               |
|---------|---------------|
| TORE 60 | 5905167843185 |
| TORE 80 | 5905167843222 |



110 | Dąb Yakima

|         |               |
|---------|---------------|
| TORE 60 | 5905167835463 |
| TORE 80 | 5905167835852 |



111 | Orzech Newada

|         |               |
|---------|---------------|
| TORE 60 | 5905167835470 |
| TORE 80 | 5905167835869 |



153 | Dąb Yankee

|         |               |
|---------|---------------|
| TORE 60 | 5905167835692 |
| TORE 80 | 5905167836088 |



171 | Dąb Stamberger

|         |               |
|---------|---------------|
| TORE 60 | 5905167843192 |
| TORE 80 | 5905167843239 |



154 | Dąb Sierra

|         |               |
|---------|---------------|
| TORE 60 | 5905167835708 |
| TORE 80 | 5905167836095 |



147 | Dąb Georgetown


|         |               |
|---------|---------------|
| TORE 60 | 5905167835630 |
| TORE 80 | 5905167836026 |



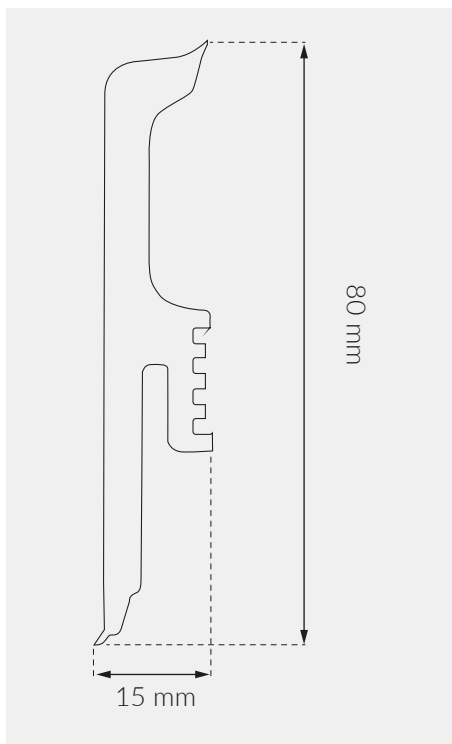
148 | Dąb Grands

|         |               |
|---------|---------------|
| TORE 60 | 5905167835647 |
| TORE 80 | 5905167836033 |





# VIGO 80 NOWOŚĆ



- > TECHNOLOGIA HYBRYDOWA
- > BEZ UŻYCIA SILIKONU
- > ELASTYCZNA
- > WARSTWA OCHRONNA
- > WODOODPORNĄ I ODPORNĄ NA BRUD
- > SZYBKA INSTALACJA
- > KANAŁ DO KLEJU


|   |  LISTWA |  KLEJ STRONGMAN |  KLAMRA I KOŁEK |              |  |  |  |
|---|--|--|--|---|---|---|---|
|   | 220 cm   | -  | ø 6 mm   | AKCESORIA  |   |   |   |
|  | -  | 1 szt.   | 20 szt.  | 2 szt.  | 2 szt.  | 2 szt.  | 1L+1R   |
|  | 22 m   | 12 szt.  | 1200 szt.  | 30 szt.   | 30 szt.   | 30 szt.   | 30 szt.   |
|  | 770 m  | 5905167788264  | 5905167826737  |   |   |   |   |



01 | Biały RAL 9003

LISTWA 5905167826478

PROFIL CS 40



03 | Ciemny Szary RAL 7042

LISTWA 5905167826492

PROFIL CS A1

## NAROŻNIKI



## METODY DOCINANIA NAROŻNIKÓW:



### CIĘCIE RĘCZNE

Możliwość cięcia narożników ręczną piłą.

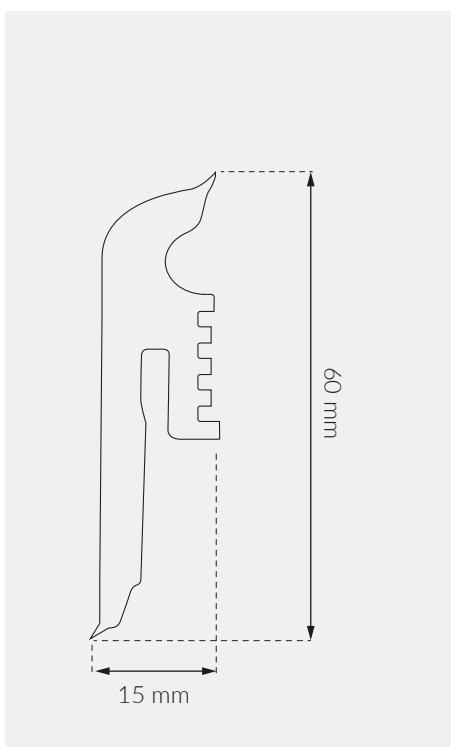



### UKOŚNICA

Możliwość cięcia narożników piłą ukosową.



# VIGO 60 NOWOŚĆ



- > TECHNOLOGIA HYBRYDOWA
- > BEZ UŻYCIA SILIKONU
- > ELASTYCZNA
- > WARSTWA OCHRONNA
- > WODOODPORNĄ I ODPORNA NA BRUD
- > SZYBKĄ INSTALACJĄ
- > KANAŁ DO KLEJU

|   |  LISTWA |  KLEJ STRONGMAN |  KLAMRA I KOŁEK |  |  |  |  |
|---|--|--|--|---|--|---|---|
|  220 cm | 220 cm   | -  | ø 6 mm   |   |  |   |   |
|  -     | -  | 1 szt.   | 20 szt.  | 2 szt.  | 2 szt.   | 2 szt.  | 1L+1R   |
|  22 m  | 22 m   | 12 szt.  | 1200 szt.  | 30 szt.   | 30 szt.  | 30 szt.   | 30 szt.   |
|  770 m | 770 m  | 5905167788264  | 5905167826737  |   |  |   |   |





01 | Biały RAL 9003

LISTWA 5905167825679


PROFIL CS 40



02 | Szary RAL 7035

LISTWA 5905167825686


PROFIL CS A1



03 | Ciemny Szary RAL 7042

LISTWA 5905167825693

PROFIL CS 45



04 | Antracyt RAL 7024

LISTWA 5905167825709

PROFIL CS 52



102 | Dąb Skandynawski

LISTWA 5905167825716

PROFIL CS 19



112 | Dąb Bradford

LISTWA 5905167825723

PROFIL CS 27



107 | Dąb Vermont

LISTWA 5905167825747

PROFIL CS 3



158 | Dąb Monument

LISTWA 5905167825730

PROFIL CS 158



159 | Dąb Newport

LISTWA 5905167825754

PROFIL CS 159



160 | Dąb Calvia

LISTWA 5905167825761

PROFIL CS 159



161 | Dąb Goldberg

LISTWA 5905167825778

PROFIL CS 159



163 | Dąb RosSPORT

LISTWA 5905167825792

PROFIL CS 9



154 | Dąb Sierra

LISTWA 5905167825822


PROFIL CS 47



110 | Dąb Jersey

LISTWA 5905167825808


PROFIL CS 07



147 | Dąb Georgetown

LISTWA 5905167825815

PROFIL CS 162




162 | Dąb Cornwall

LISTWA 5905167825785

PROFIL CS 162

## NAROŻNIKI



## METODY DOCINANIA NAROŻNIKÓW:



### CIĘCIE RĘCZNE

Możliwość cięcia narożników ręczną piłą.



### UKOŚNICA

Możliwość cięcia narożników piłą ukosową.



# KOLEKCJE BEZ PVC WODOODPORNE

WODOODPORNE ROZWIĄZANIE  
DLA LVT I RIGID

**AVIA** NOWOŚĆ



**STIQ**



# VEGA



26

# INTEGRA



28




24

# DORA



**100%**  
**PVC**  
**FREE**

listwa wykonana z tworzywa  
przyjaznego środowisku







WODOODPORNĄ



TYLKO KLEJ



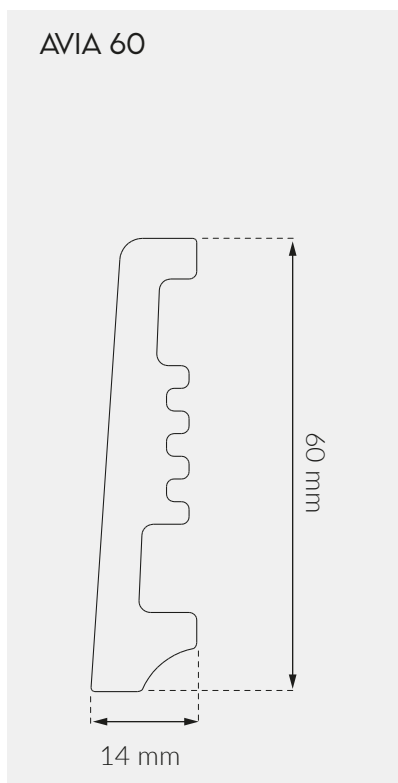
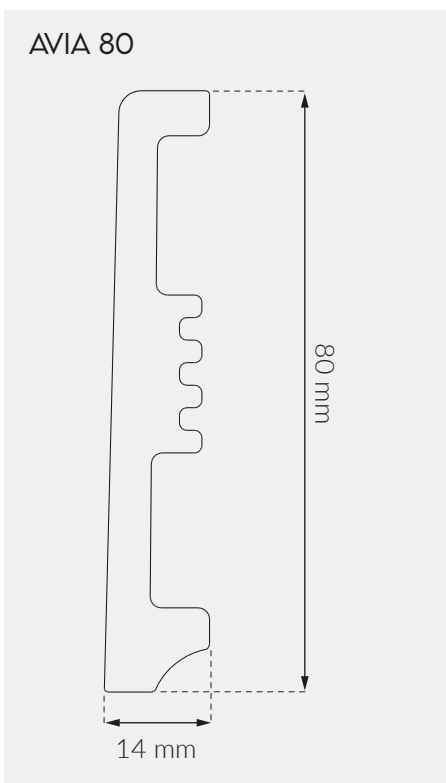
SUPER ELASTYCZNA



OCHRONA PRZED KURZEM I BRUDEM

**IDEALNA DLA  
ECOMMERCE**


**DEDYKOWANA  
DLA PODŁÓG  
WINYLOWYCH  
I LAMINOWANYCH**



- > IDEALNA DLA ECOMMERCE
- > WODOODPORNĄ
- > TYLKO KLEJ
- > OCHRONA PRZED BRUDEM I KURZEM
- > SUPER ELASTYCZNA
- > 100% PVC FREE
- > DEDYKOWANA DLA PODŁÓG WINYLOWYCH I LAMINOWANYCH

|     | LISTWA          | KLEJ STRONGMAN | AKRYL         |
|-----|-----------------|----------------|---------------|
|     | 200 cm          | -              | -             |
|     | -               | 1 szt.         | 1 szt.        |
|     | 20 m            | 12 szt.        | 12 szt.       |
| EAN | NASTĘPNA STRONA | 5905167788264  | 5907584890193 |





01 | Biały

ST610 5905167838877



04 | Antracyt

ST610 5905167838884




01 | Biały

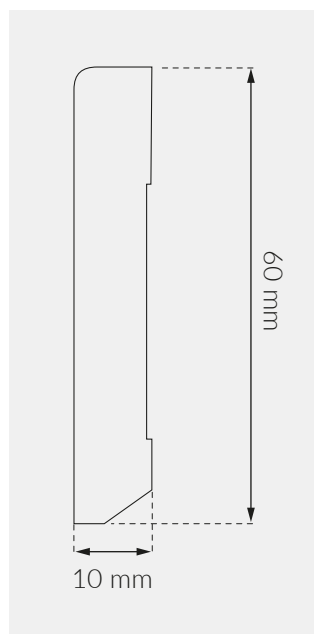

ST810 5905167838891



04 | Antracyt

ST810 5905167838907



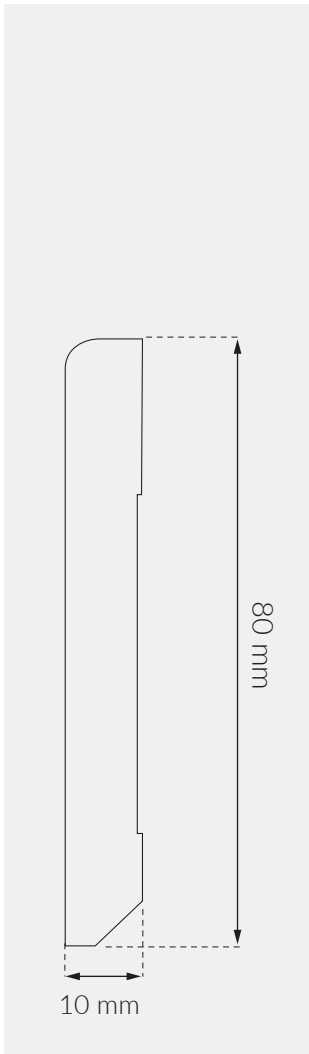


Biały  
S0611 5905167817742  
2,4 m 24 m

- > OCHRONA PRZED BRUDEM I KURZEM
- > WODOODPORNĄ
- > TYLKO KLEJ
- > SUPER ELASTYCZNA
- > ODPORNĄ NA UDERZENIA
- > 100% PVC FREE
- > DEDYKOWANA DLA PODŁÓG WINYLOWYCH I CERAMICZNYCH



|     | LISTWA          | KLEJ STRONGMAN | TAŚMA         | AKRYL         |
|-----|-----------------|----------------|---------------|---------------|
|     | 240 cm          | -              | -             | -             |
|     | -               | 1 szt.         | 1 szt.        | 1 szt.        |
|     | 24 m            | 12 szt.        | 24 szt.       | 12 szt.       |
| EAN | NASTĘPNA STRONA | 5905167788264  | 5905167731444 | 5907584890193 |



Biały

S0810 5905167817759

2,4 m 24 m



Jasny Szary

S0810 5905167817766

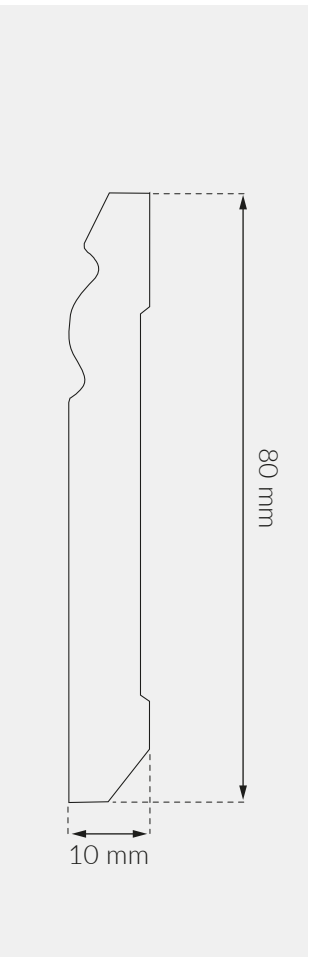
2,4 m 24 m



Szary

S0810 5905167817773

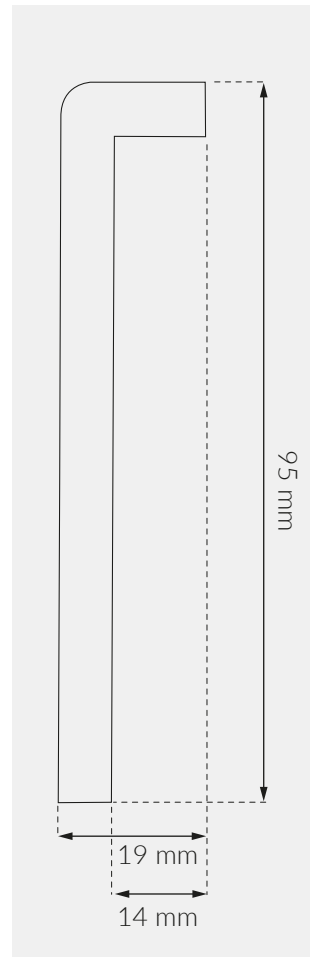
2,4 m 24 m



Biały

S0820 5905167817780


2,4 m 24 m



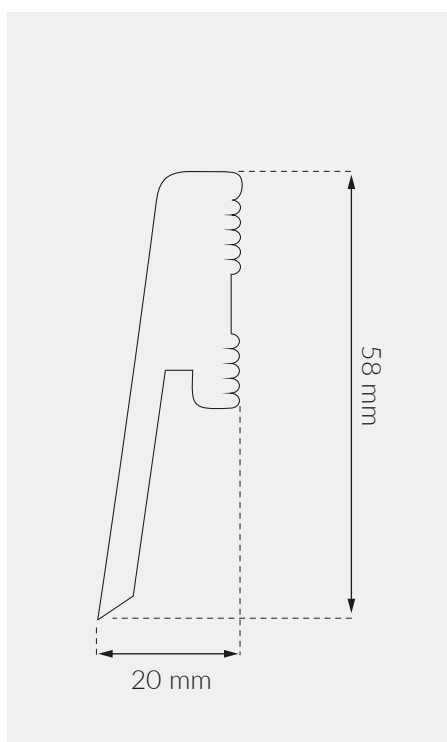
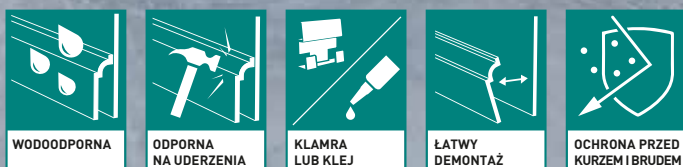
Biały

S0950 5905167817797

2,4 m 24 m



# DORA



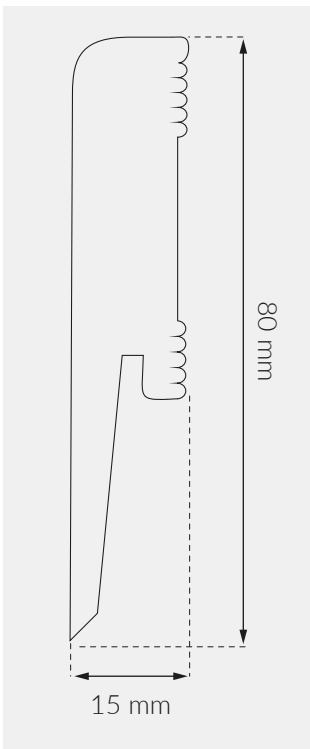
Biały  
 D0610 5905167766491  
 2,4 m 24 m

- > WODOODPORNĄ
- > ODPORNĄ NA UDERZENIA
- > KLIPS LUB KLEJ
- > ŁATWY DEMONTAŻ
- > OCHRONA PRZED BRUDEM I KURZEM
- > 100% PVC FREE

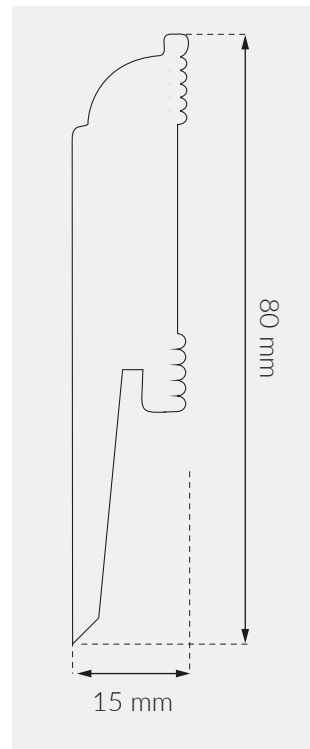


|     | LISTWA          | BŁOCZEK         | KLAMRA I KOŁEK | KLEJ STRONGMAN | AKRYL         |
|-----|-----------------|-----------------|----------------|----------------|---------------|
|     | 240 cm          | 2,3x2,3x15,2 cm | ø 6 mm         | -              | -             |
|     | -               | 4 szt. = 1 op.  | 20 szt.        | 1 szt.         | 1 szt.        |
|     | 28,8 m / 24,0 m | 10 opakowań     | 1200 szt.      | 12 szt.        | 12 szt.       |
| EAN | NASTĘPNA STRONA | 5905167746844   | 5905167766651  | 5905167788264  | 5907584890193 |

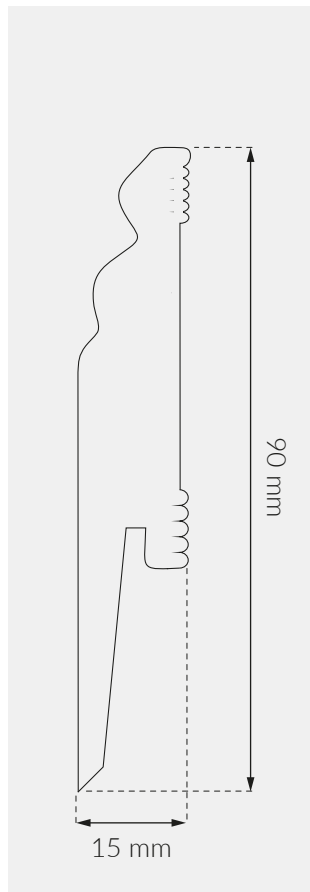




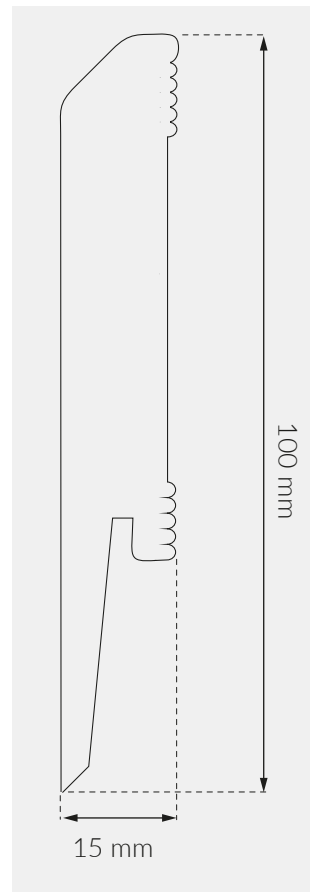
Biały  
 D0810 5905167766507  
 2,4 m 28,8 m



Biały  
 D0820 5905167766514  
 2,4 m 28,8 m



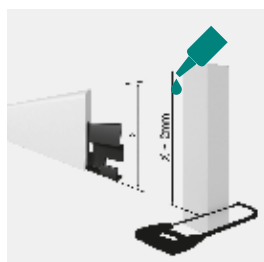
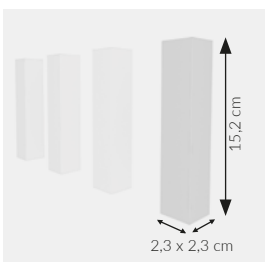
Biały  
 D0910 5905167766521  
 2,4 m 28,8 m



Biały  
 D1010 5905167766538  
 2,4 m 28,8 m



## AKCESORIA / UNIVERSAL BLOCK




# VEGA



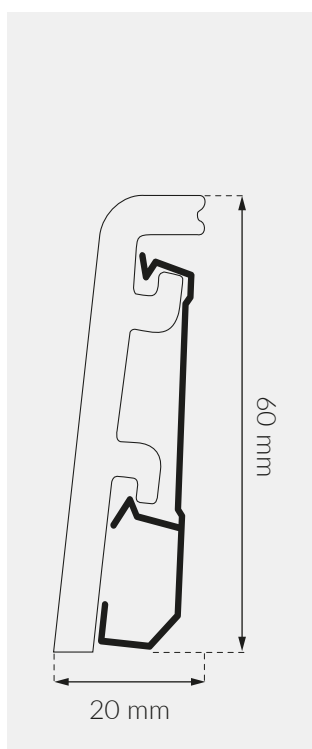
**100%  
PVC  
FREE**

**PATENTED**  
ALL RIGHTS RESERVED

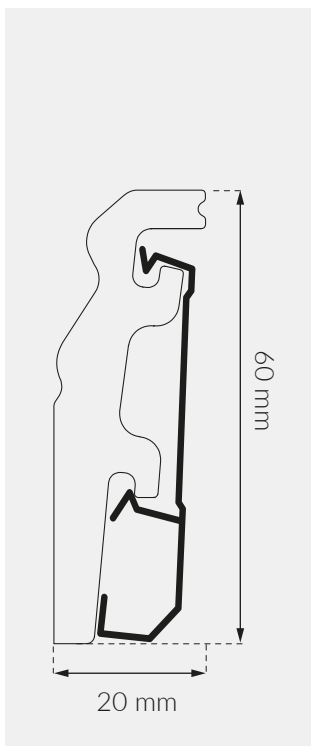


Biały  
PO610 5905167747926  
2,4 m 24 m

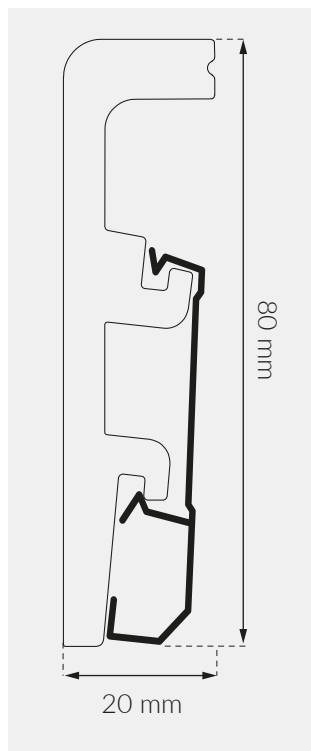
- > WODOODPORNĄ
- > 4 SPOSOBY MONTAŻU
- > ŁATWY DEMONTAŻ
- > ODPORNA NA UDERZENIA
- > OCHRONA PRZED BRUDEM I KURZEM
- > 100% PVC FREE



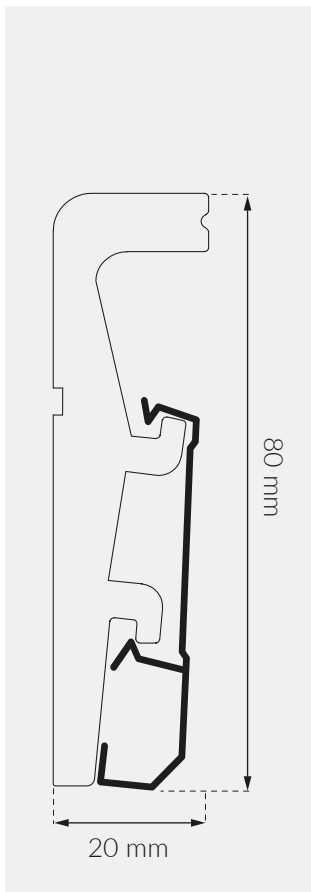
|     | LISTWA          | BLOCZEK         | KLEJ STRONGMAN | TAŚMA         | AKRYL         |
|-----|-----------------|-----------------|----------------|---------------|---------------|
|     | 240 cm          | 2,3x2,3x15,2 cm | -              | -             | -             |
|     | -               | 4 szt. = 1 op.  | 1 szt.         | 1 szt.        | 1 szt.        |
|     | 24 m / 28,8 m   | 10 opakowań     | 12 szt.        | 24 szt.       | 12 szt.       |
| EAN | NASTĘPNA STRONA | 5905167746844   | 5905167788264  | 5905167731444 | 5907584890193 |



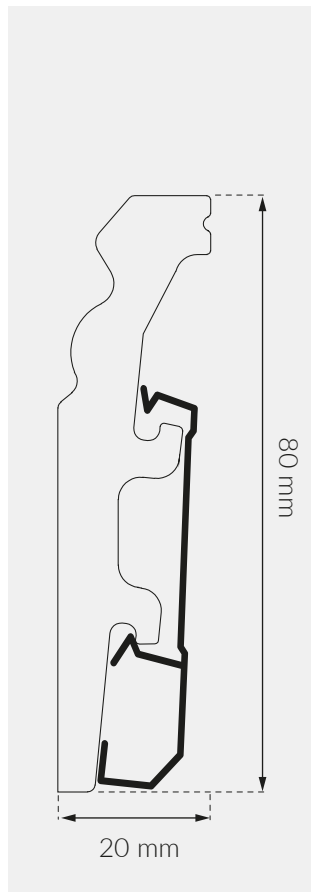
Biały  
 PO620 5905167755662  
 2,4 m 21,8 m



Biały  
 PO810 5905167734551  
 2,4 m 24 m



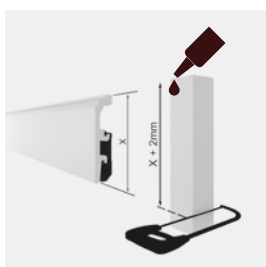
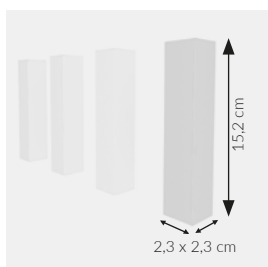
Biały  
 PO811 5905167734568  
 2,4 m 24 m

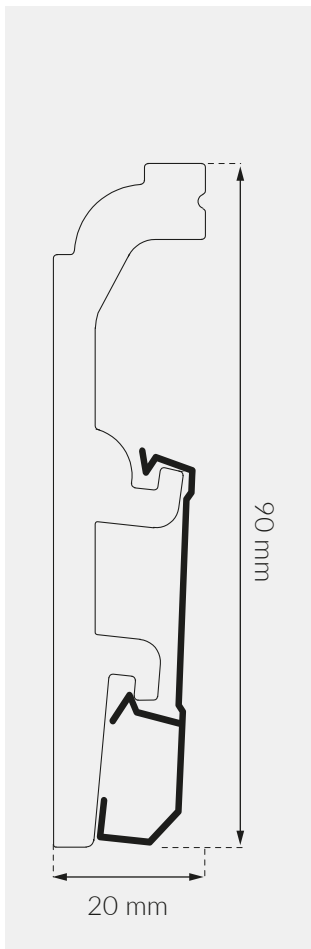


Biały  
 PO830 5905167755679  
 2,4 m 24 m

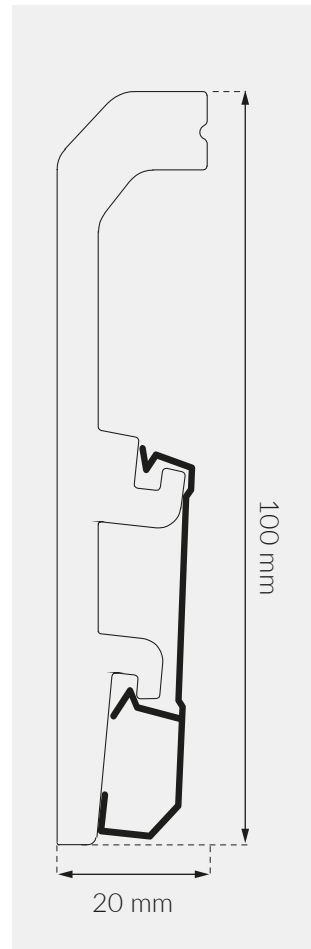


AKCESORIA / UNIVERSAL BLOCK

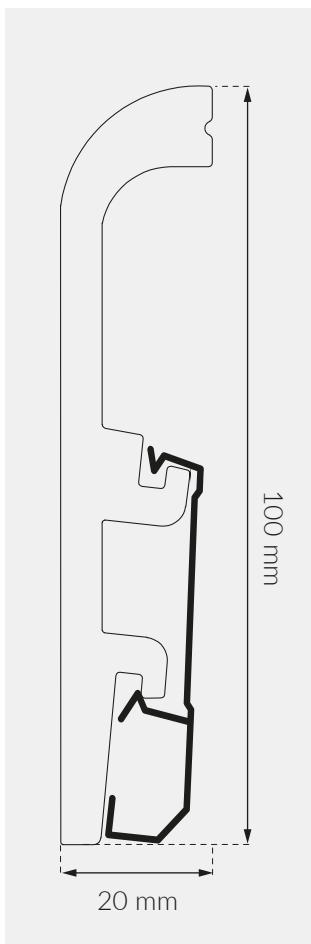




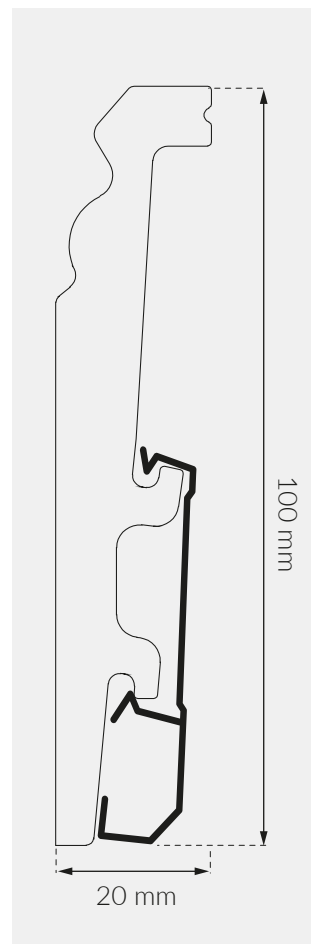
Biały  
 P0910 5905167734605  
 2,4 m 24 m



Biały  
 P1010 5905167734629  
 2,4 m 24 m



Biały  
 P1020 5905167734643  
 2,4 m 24 m



Biały  
 P1030 5905167755686  
 2,4 m 24 m

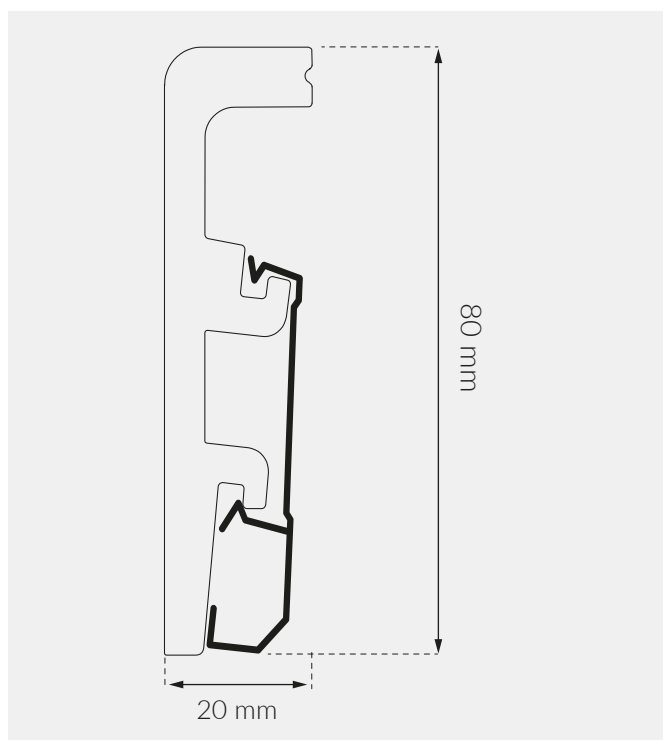












# INTEGRA



**100%  
PVC  
FREE**



- > WODOODPORNĄ
- > 4 SPOSOBY MONTAŻU
- > STRUKTURA DREWNA
- > ODPORNĄ NA UDERZENIA
- > EFEKT DREWNA
- > ŁATWY DEMONTAŻ
- > 100% PVC FREE

|   |  |  |  |
|---|---|---|---|
|   | LISTWA  | KLEJ STRONGMAN  | TAŚMA   |
|  | 240 cm  | -   | -   |
|  | -   | 1 szt.  | 1 szt.  |
|  | 24 m  | 12 szt.   | 24 szt.   |
|  | 504 m   | 5905167788264   | 5905167731444   |




1 | Biały

LISTWA 5905167734353



2 | Aluminiowy

LISTWA 5905167734360



3 | Jesion Śnieżny

LISTWA 5905167734377



12 | Dąb Roma

LISTWA 5905167734469



7 | Dąb Alabama

LISTWA 5905167734414



14 | Dąb Oregon

LISTWA 5905167734483



5 | Dąb City

LISTWA 5905167734391



4 | Jesion Północny

LISTWA 5905167734384



6 | Jesion Alaska

LISTWA 5905167734407



11 | Dąb Perski

LISTWA 5905167734452



46 | Dąb Davos

LISTWA 5905167838228



44 | Dąb Manorial

LISTWA 5905167838204



9 | Dąb Klasyczny

LISTWA 5905167734438



8 | Dąb Nevada

LISTWA 5905167734421



10 | Dąb Calvados

LISTWA 5905167734445



19 | Dąb Naturalny

LISTWA 5905167734537



18 | Dąb Loft

LISTWA 5905167734520



17 | Ciemny Orzech

LISTWA 5905167734513



45 | Wenge Africa

LISTWA 5905167838211



20 | Dąb Borneo


LISTWA 5905167734544



# NOWOCZESNE KOLEKCJE

DLA WSZYSTKICH  
ROZWIĄZAŃ

**INDO**




**LARS**







# INDO



STRUKTURA DREWNA



4 SPOSOBY MONTAŻU



EFEKT DREWNA



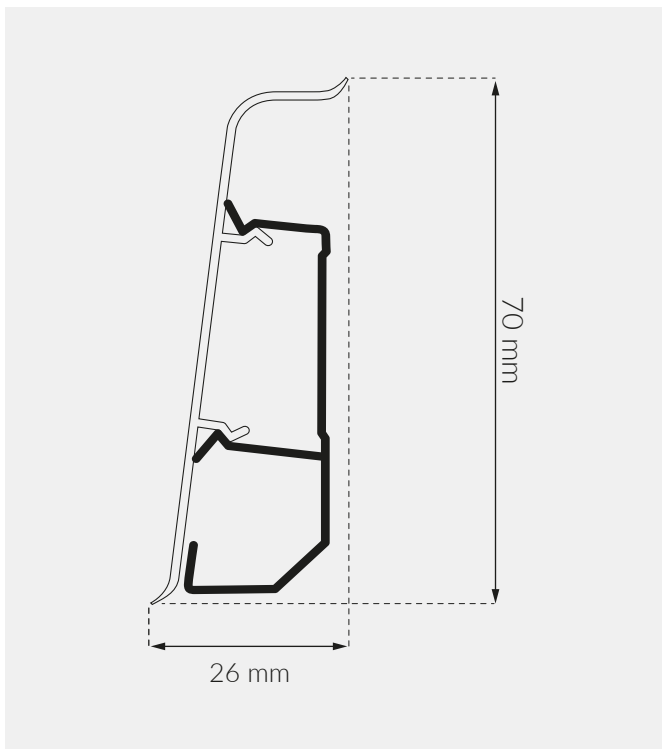
ELASTYCZNA



ŁATWY DEMONTAŻ



Information sur le niveau d'émission de substances volatiles dans l'air intérieur, présentant un risque de toxicité par inhalation, sur une échelle de classe allant de A+ (très faibles émissions) à C (fortes émissions)



- > STRUKTURA DREWNA
- > 4 SPOSOBY MONTAŻU
- > EFEKT DREWNA
- > ELASTYCZNA
- > ŁATWY DEMONTAŻ
- > PRZYJAZNA ŚRODOWISKU



01 I White

LISTWA 5905167725719  
PROFIL CS 40



40 I White Mat

LISTWA 5905167781685  
PROFIL CS 40

|        | LISTWA | KLEJ STRONGMAN | TAŚMA  | AKCESORIA            |                     |                     |                     | MULTIBOX            |
|--------|--------|----------------|--------|----------------------|---------------------|---------------------|---------------------|---------------------|
| 250 cm | -      | -              | -      | -                    | -                   | -                   | -                   | -                   |
|        | -      | 1 szt.         | 1 szt. | 2 szt.<br>20 op.     | 2 szt.<br>20 op.    | 2 szt.<br>20 op.    | 1L+1R<br>20L 20R    | 1 szt.              |
|        | 25 m   | 12 szt.        | 24szt. | 30 szt.<br>1440 szt. | 30 szt.<br>360 szt. | 30 szt.<br>360 szt. | 30 szt.<br>720 szt. | 30 szt.<br>720 szt. |
|        | 875 m  | 5905167788264  |        |                      |                     |                     |                     |                     |



134 | Cambridge

LISTWA 5905167806036



133 | Oxford

LISTWA 5905167806029

PROFIL CS 45



41 | Alu Light

LISTWA 5905167781340

PROFIL CS A1



17 | Alumiowy

LISTWA 5905167729281



25 | Orzech Girona

LISTWA 5905167781326

PROFIL CS 19



19 | Dąb Ontario

LISTWA 5905167755006



44 | Dąb Bolton

LISTWA 5905167799000

PROFIL CS 2



137 | Dąb Selma

LISTWA 5905167816981

PROFIL CS 50



135 | Dąb Platinum

LISTWA 5905167806067



112 | Dąb Bradford

LISTWA 5905167838235



16 | Dąb Kaukaski

LISTWA 5905167725863



23 | Dąb Modena

LISTWA 5905167755044

PROFIL CS 23



131 | Dąb Philadelphia

LISTWA 5905167806043

PROFIL CS 46



02 | Jesion Północny

LISTWA 5905167725726

PROFIL CS 26



42 | Dąb Piaskowy

LISTWA 5905167781692

PROFIL CS 03



20 | Dąb Burgos

LISTWA 5905167755013

PROFIL CS 20



03 | Dąb Loft

LISTWA 5905167725733

PROFIL CS 03



138 | Dąb Pasadena

LISTWA 5905167816998

PROFIL CS 44



**NOWOŚĆ**

158 | Dąb Monument

LISTWA 5905167838259

PROFIL CS 158



04 | Dąb Lingburg

LISTWA 5905167725740

PROFIL CS 04



153 | Dąb Yankee

LISTWA 5905167825075



05 | Dąb Windston

LISTWA 5905167725757

PROFIL CS 31



154 | Dąb Sierra

LISTWA 5905167825082

PROFIL CS 07



09 | Dąb Manorial

LISTWA 5905167725795

PROFIL CS 65



**NOWOŚĆ**

110 | Dąb Jersey

LISTWA 5905167838242



10 | Dąb Bourbon

LISTWA 5905167725801

PROFIL CS 09



139 | Dąb Satin

LISTWA 5905167817001



43 | Dąb Victoria

LISTWA 5905167781333



12 | Dąb Ciemny

LISTWA 5905167725825

PROFIL CS 12



11 | Dąb Holm

LISTWA 5905167725818

PROFIL CS 11



140 | Dąb Tasmański

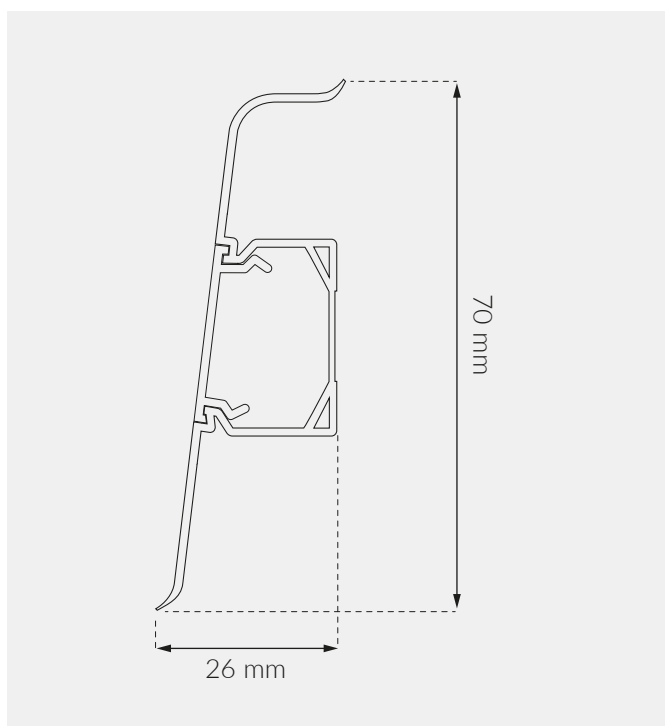
LISTWA 5905167817018

PROFIL CS 49

# LARS




## MODERN DESIGN



- > STRUKTURA DREWNA
- > ŁATWA INSTALACJA
- > ELASTYCZNA
- > NOWOCZESNY DESIGN
- > PRZYJAZNA ŚRODOWISKU

|  |  LISTWA |  KLEJ STRONGMAN |  TAŚMA |  AKCESORIA |                     |                     |                     |                     |  MULTIBOX |
|--|--|--|---|--|---------------------|---------------------|---------------------|---------------------|--|
|  250 cm | -  | -  | -   | -  | -                   | -                   | -                   | -                   |  |
|         | -  | 1 szt.   | 1 szt.  | 2 szt.<br>20 op.   | 2 szt.<br>20 op.    | 2 szt.<br>20 op.    | 20L<br>1L+1R        | 20R                 | 1 szt.   |
|         | 50 m   | 12 szt.  | 24 szt.   | 30 szt.<br>1440 szt.   | 30 szt.<br>360 szt. | 30 szt.<br>360 szt. | 30 szt.<br>720 szt. | 30 szt.<br>720 szt. | 10 szt.  |
|         | 1750 m   | 5905167788264  |   |  |                     |                     |                     |                     |  |





40 I Biały Matowy

LISTWA 5905167783504

PROFIL CS 40



41 I Jasny Aluminiowy

LISTWA 5905167817391

PROFIL CS 48



25 I Jesion Północny

LISTWA 5905167783474

PROFIL CS 19



02 I Jesion Winterwood

LISTWA 5905167783399

PROFIL CS 27



44 I Dąb Platynowy

LISTWA 5905167783535

PROFIL CS 48



50 I Dąb Skandynawski

LISTWA 5905167783580

PROFIL CS 48



137 I Dąb Selma

LISTWA 5905167817384

PROFIL CS 50



16 I Dąb Holm

LISTWA 5905167783429



42 I Dąb Arena

LISTWA 5905167783511

PROFIL CS 03



03 I Dąb Norweski

LISTWA 5905167783412

PROFIL CS 03



04 I Dąb Alpejski

LISTWA 5905167783443

PROFIL CS 04



45 I Dąb Szwedzki

LISTWA 905167783528



46 I Dąb Złoty

LISTWA 5905167783559

PROFIL CS 09



09 I Dąb Królewski

LISTWA 5905167783436

PROFIL CS 29



47 I Dąb Tatra

LISTWA 5905167783542

PROFIL CS 39



32 I Dąb Elegant

LISTWA 5905167783498

PROFIL CS 39



12 I Orzech Brazylijski

LISTWA 5905167783450

PROFIL CS 12



14 I Wenge

LISTWA 5905167783405

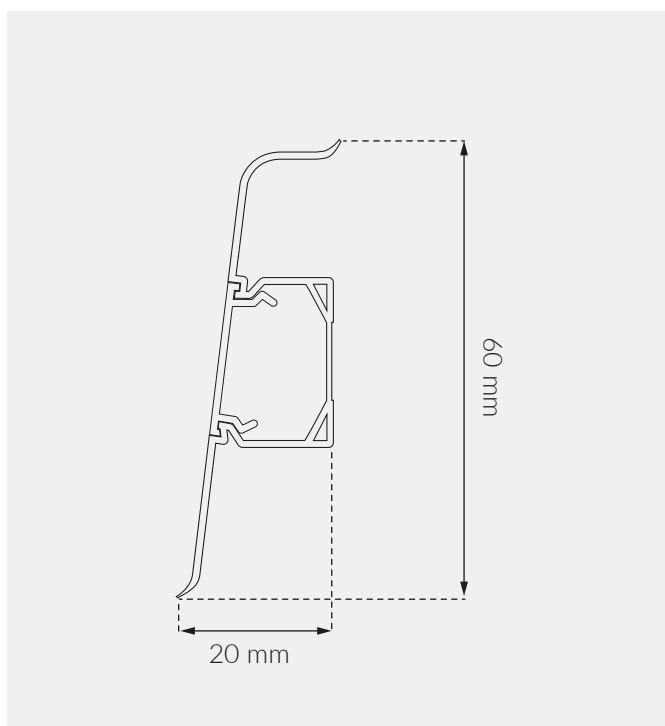
## AKCESORIA



# MACK



- > NOWOCZESNY DESIGN
- > ŁATWA INSTALACJA
- > ELASTYCZNA
- > PRZYJAZNA ŚRODOWISKU



|  |  LISTWA |  KLEJ STRONGMAN |  TAŚMA |  AKCESORIA |                     |                     |  MULTIBOX |                     |         |
|--|--|--|---|--|---------------------|---------------------|--|---------------------|---------|
|  250 cm | 250 cm   | -  | -   | -  | -                   | -                   | -  |                     |         |
|         | -  | 1 szt.   | 1 szt.  | 2 szt.<br>25 op.   | 2 szt.<br>25 op.    | 2 szt.<br>25 op.    | 1L+1R<br>25L 25R   | 1 szt.              |         |
|         | 50 m   | 12 szt.  | 24 szt.   | 30 szt.<br>1440 szt.   | 30 szt.<br>360 szt. | 30 szt.<br>360 szt. | 30 szt.<br>720 szt.  | 30 szt.<br>720 szt. | 10 szt. |
|         | 2400 m   | 5905167788264  | 5905167731444   |  |                     |                     |  |                     |         |



40 I Biały Matowy

LISTWA 5905167803554

PROFIL CS 40



41 I Jasny Aluminiowy

LISTWA 5905167803721

PROFIL CS 42



25 I Orzech Girona

LISTWA 5905167803578


PROFIL CS 19



107 I Dąb Bolton

LISTWA 5905167803585

PROFIL CS 19



131 I Dąb Philadelphia

LISTWA 5905167803622

PROFIL CS 19



135 I Dąb Platinum

LISTWA 5905167803615

PROFIL CS 19



16 I Dąb Caucasian

LISTWA 5905167803639

PROFIL CS 26



02 I Jesion Północny

LISTWA 5905167803592

PROFIL CS 26



42 I Dąb Arena

LISTWA 5905167803646

PROFIL CS 44



138 I Dąb Pasadena

LISTWA 5905167825280

PROFIL CS 03



03 I Dąb Loft

LISTWA 5905167803653

PROFIL CS 04



04 I Dąb Lingburg

LISTWA 5905167803660

PROFIL CS 04



153 I Dąb Yankee

LISTWA 5905167825297

PROFIL CS 153



136 I Dąb Antyczny

LISTWA 5905167803677

PROFIL CS 07



154 I Dąb Sierra

LISTWA 5905167825303

PROFIL CS 09



46 I Dąb Złoty

LISTWA 5905167825273

PROFIL CS 09



86 I Dąb Laplant

LISTWA 5905167803684



132 I Dąb Edmonton

LISTWA 5905167803707

## AKCESORIA



# TRADYCYJNE KOLEKCJE MDF

DLA WSZYSTKICH  
ROZWIĄZAŃ

**LM60**




**LM55**







# LM60



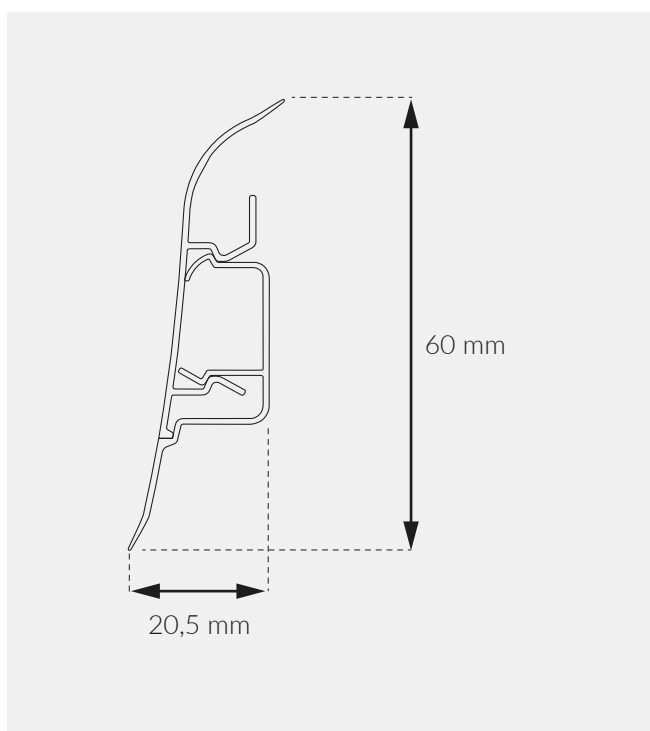
STRUKTURA DREWNA



ŁATWY DEMONTAŻ



ELASTYCZNA



- > EFEKT DREWNA
- > ŁATWY DEMONTAŻ
- > ELASTYCZNA
- > PRZYJAZNA ŚRODOWISKU

|  | LISTWA | AKCESORIA            |                     |                     |                      |                      | MULTIBOX      |
|--|--------|----------------------|---------------------|---------------------|----------------------|----------------------|---------------|
|  250 cm | -      | -                    | -                   | -                   | -                    | -                    |               |
|         | -      | 2 szt.<br>25 op.     | 2 szt.<br>25 op.    | 2 szt.<br>25 op.    | 1L+1R<br>25L+25R     | 1L+1R<br>25L+25R     | 1 szt.        |
|  50 m   | -      | 30 szt.<br>1440 szt. | 30 szt.<br>360 szt. | 30 szt.<br>360 szt. | 30 szt.<br>1440 szt. | 30 szt.<br>1440 szt. | 10 szt.       |
|  1750 m | -      | -                    | -                   | -                   | -                    | -                    | 5906735698503 |



34 | Biały  
LISTWA 5905167749043



39 | Aluminiowy  
LISTWA 5907749020014



107 | Dąb Bolton  
LISTWA 5905167752944



99 | Dąb Kendari  
LISTWA 5905167709542



44 | Dąb Złoty  
LISTWA 5907749020083



58 | Dąb Country  
LISTWA 5905167662946



23 | Jesion  
LISTWA 5907749001891



109 | Dąb Sevilla  
LISTWA 5905167753149



77 | Dąb Piaskowy  
LISTWA 5905167662953



65 | Dąb Canyon  
LISTWA 5905167662656



52 | Dąb Ardenes  
LISTWA 5907749020311



49 | Dąb Liverpool  
LISTWA 5907749020144



70 | Dąb Biały  
LISTWA 5905167663226



16 | Dąb Antyczny  
LISTWA 5906735694451



86 | Dąb Laplant  
LISTWA 5907749049282



72 | Dąb Bourbon  
LISTWA 5905167663264



63 | Dąb Tosca  
LISTWA 5905167663349



24 | Dąb Highland  
LISTWA 5907749012064



94 | Dąb Victoria  
LISTWA 5905167703175



74 | Dąb Rustykalny  
LISTWA 5905167663295



97 | Dąb Lagos  
LISTWA 5905167709528

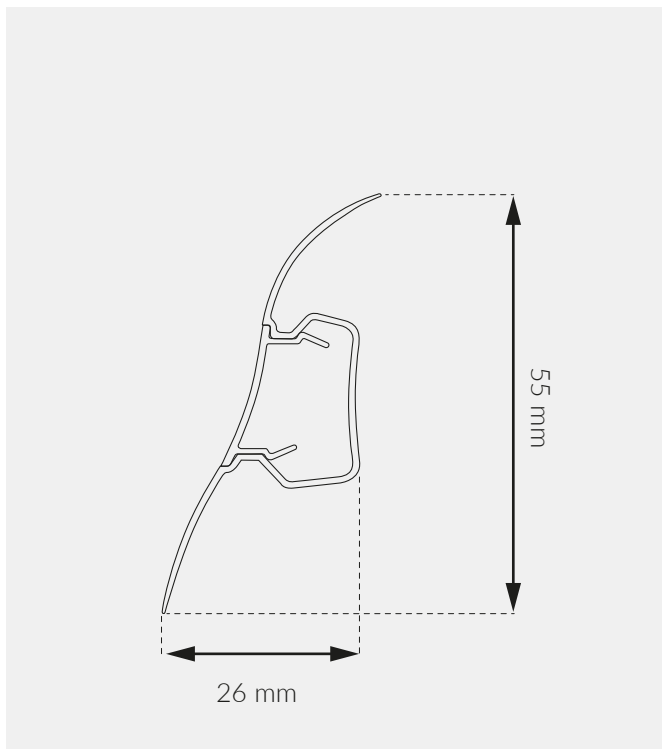
## AKCESORIA



# LM55



- > MAKSYMALNA DYLATACJA
- > ELASTYCZNA
- > EFEKT DREWNA
- > PRZYJAZNA ŚRODOWISKU



|  | LISTWA | AKCESORIA            |                     |                     |                      |                      | MULTIBOX |
|--|--------|----------------------|---------------------|---------------------|----------------------|----------------------|----------|
|  | 250 cm | -                    | -                   | -                   | -                    | -                    | -        |
|  | -      | 2 szt.<br>25 op.     | 2 szt.<br>25 op.    | 2 szt.<br>25 op.    | 1L+1R<br>25L 25R     | 1 szt.               |          |
|  | 50 m   | 30 szt.<br>1440 szt. | 30 szt.<br>360 szt. | 30 szt.<br>360 szt. | 30 szt.<br>1440 szt. | 30 szt.<br>1440 szt. | 10 szt.  |
|  | 1750 m |                      |                     |                     |                      |                      |          |





101 | Biały Matowy  
LISTWA 5905167735558



108 | Dąb Aspen  
LISTWA 5905167788349



107 | Orzech Girona  
LISTWA 5905167788332



45 | Szary Akacjowy  
LISTWA 5907749020236



104 | Dąb Sardinia  
LISTWA 5905167741948



48 | Dąb Złoty  
LISTWA 5907749020243



58 | Dąb Country  
LISTWA 5905167662748



103 | DąbHavana  
LISTWA 5905167741153



77 | Dąb Piaskowy  
LISTWA 5905167734810



49 | Dąb Belfast  
LISTWA 5907749020250



23 | Jesion  
LISTWA 5907749001174



102 | Dąb Almelo  
LISTWA 5905167741146



65 | Dąb Canyon  
LISTWA 5905167662762



110 | Ginkgo Biloba  
LISTWA 5905167788363



47 | Dąb Liverpool  
LISTWA 5907749014853



109 | Dąb Ageing  
LISTWA 5905167788356



20 | Dąb Savoyen  
LISTWA 5906735647785



28 | Pecan  
LISTWA 5907749001228



34 | Dąb Alaska  
LISTWA 5907749014716



16 | Antique Dąb  
LISTWA 5906735647747



85 | Dąb Północny  
LISTWA 5907749049329



67 | Dąb Jasny Klasyczny  
LISTWA 5905167662885



86 | Dąb Laplant  
LISTWA 5905167670293



83 | Dąb Romantic  
LISTWA 5905167662915



26 | Dąb Ciemny  
LISTWA 5907749001204



112 | Orzech Jupiter  
LISTWA 5905167788387



22 | Wenge Africa  
LISTWA 5907749001167

## AKCESORIA



# KOLEKCJA TRADYCYJNA MDF

DLA WSZYSTKICH  
ROZWIĄZAŃ


## CAVARE



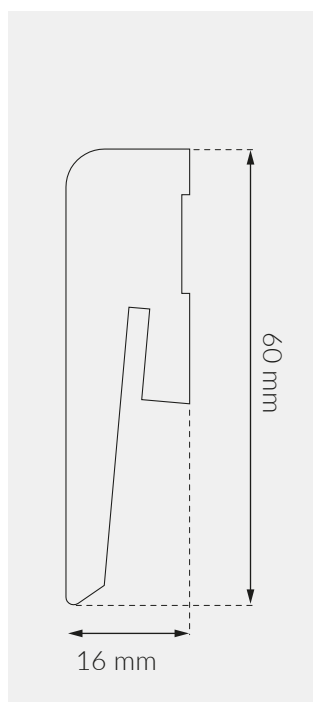

## PAINT IT



# DIAMOND



# CAVARE










Biały

ML0602 / 5905167817803

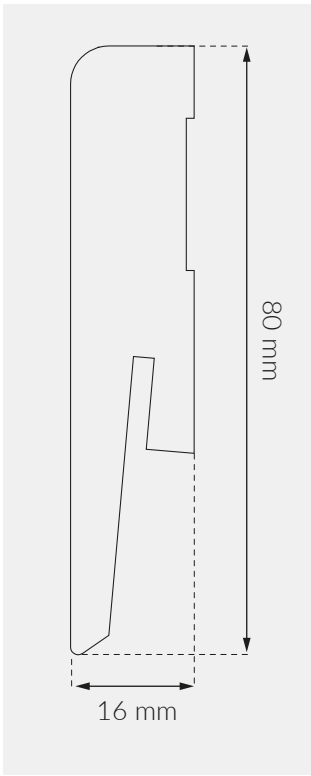
2,4 m 24 m



- > PEŁEN LAKIER
- > ECO LAKIER
- > 3 POWŁOKI LAKIERU
- > ODPORNĄ NA UDERZENIA
- > KLAMRA LUB KLEJ

|   |  LISTWA |  KLAMRA I KOŁEK |  KLEJ STRONGMAN |  AKRYL |
|---|--|--|--|---|
|  | 242 cm   | ø 6 mm   | -  | -   |
|  | -  | 25 szt.  | 1 szt.   | 1 szt.  |
|  | 24,2 m   | 1500 szt.  | 12 szt.  | 12 szt.   |
| EAN   | NASTĘPNA STRONA  | 5905167674437  | 5905167788264  | 5907584890193   |



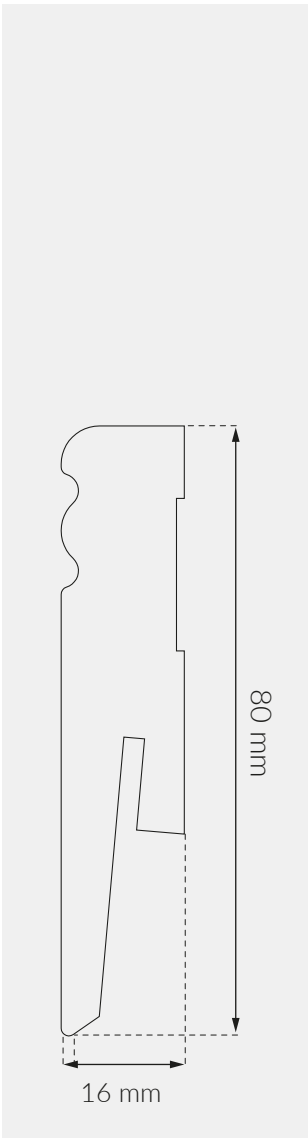


Biały  
ML 0801 5905167817810  
2,4 m 24 m

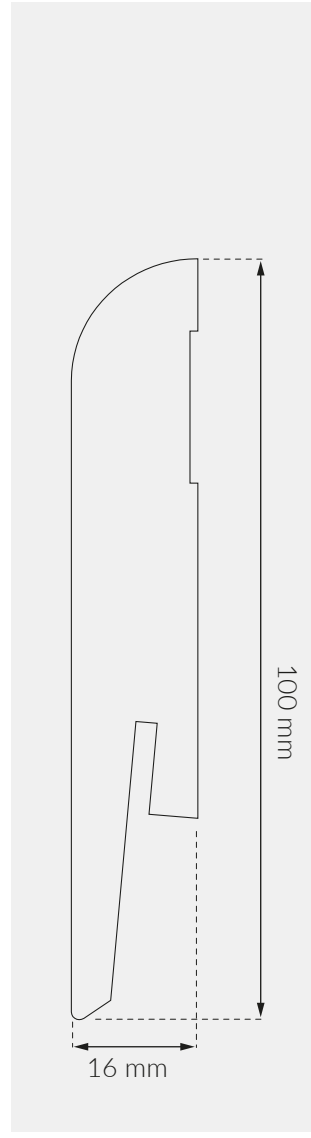
Oslo Szary  
5905167817827  
2,4 m 24 m

Szary  
5905167817834  
2,4 m 24 m

Taupe  
5905167817841  
2,4 m 24 m




Biały  
ML0802 5905167817858  
2,4 m 24 m



Biały  
ML1004 5905167817865  
2,4 m 24 m



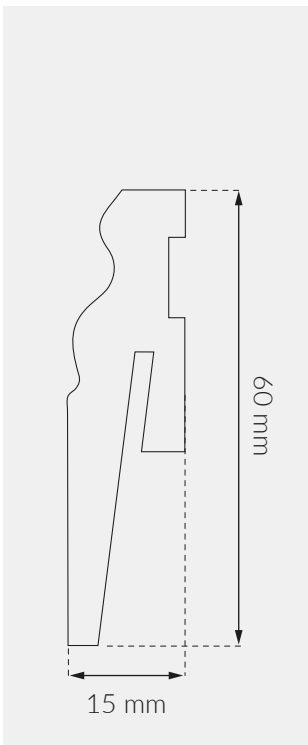
# PAINT IT



ZACHOWAJ BIAŁĄ  
LUB POMALUJ

ŁATWY  
DEMONTAŻ

KLAMRA  
LUB KLEJ



Biały

MP0601 5905167674338






2,42 m 2,42 m

> ZACHOWAJ BIAŁĄ LUB POMALUJ

> ŁATWY DEMONTAŻ

> KLAMRA LUB KLEJ

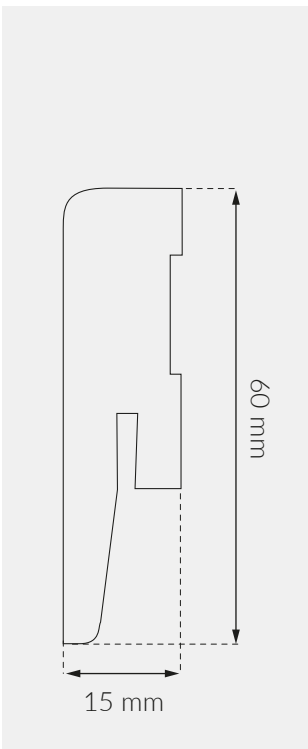


|   |  |  |  |  |  |
|---|---|---|---|---|---|
|   | LISTWA  | BLOCZEK   | KLAMRA I KOŁEK  | KLEJ STRONGMAN  | AKRYL   |
|  | 242 cm  | 1,8x1,8x11,2 cm   | ø 6 mm  | -   | -   |
|  | -   | 4 szt. = 1 set  | 25 szt.   | 1 szt.  | 1 szt.  |
|  | 24,2 m  | 10 sets   | 1500 szt.   | 12 szt.   | 12 szt.   |
| EAN   | NASTĘPNA STRONA   | 5905167736937   | 5905167674437   | 5905167788264   | 5907584890193   |

Biały

MP0602 5905167754986

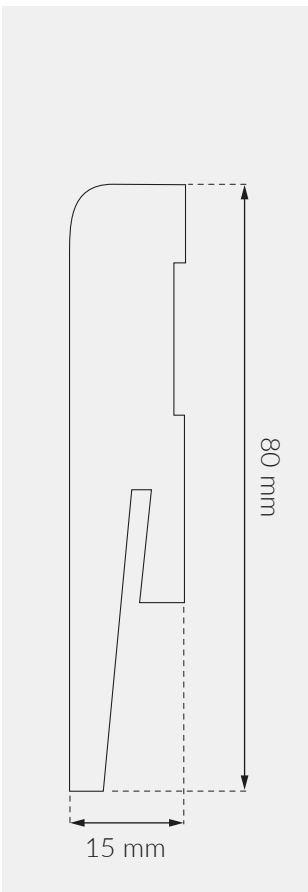
2,42 m 2,42 m



Biały

MP0801 5905167674345

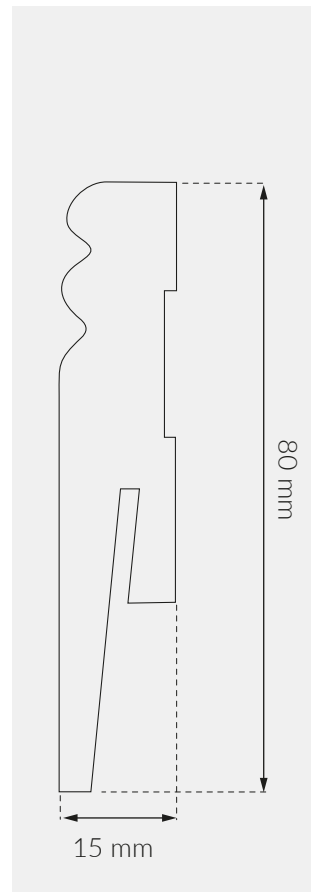
2,42 m 2,42 m



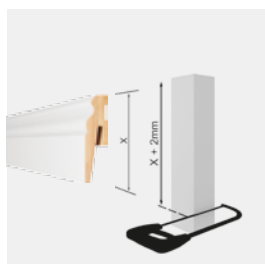
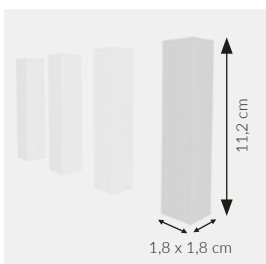
Biały

MP0802 5905167674352

2,42 m 2,42 m



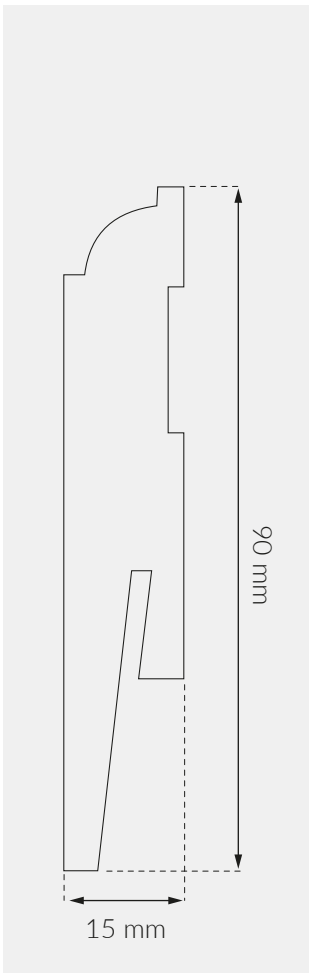
## AKCESORIA / UNIWERSALNY BLOCZEK



Biały

MP0901 5905167674369

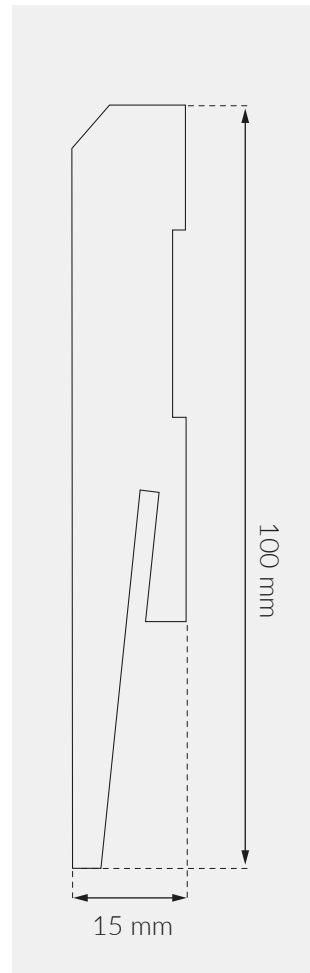
2,42 m 2,42 m



Biały

MP1001 5905167674376

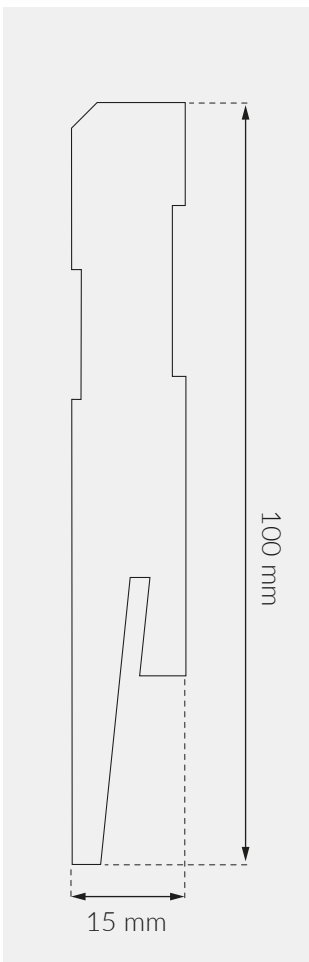
2,42 m 2,42 m



Biały

MP1002 5905167674383

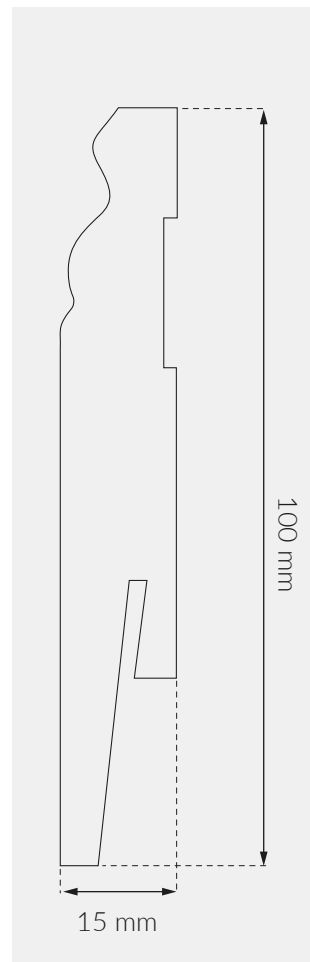
2,42 m 2,42 m



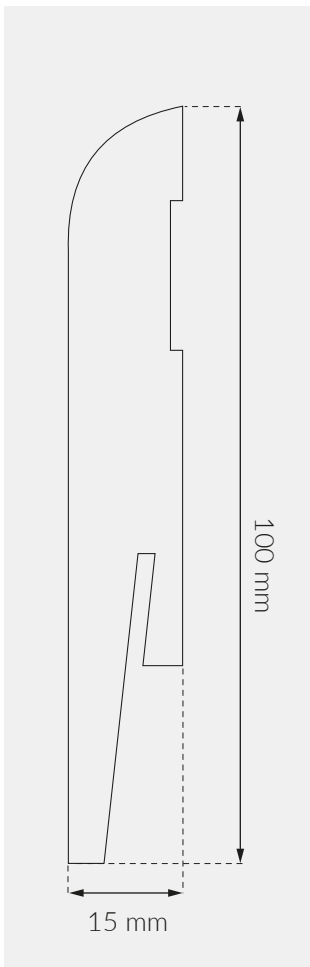
Biały

MP1003 5905167674390

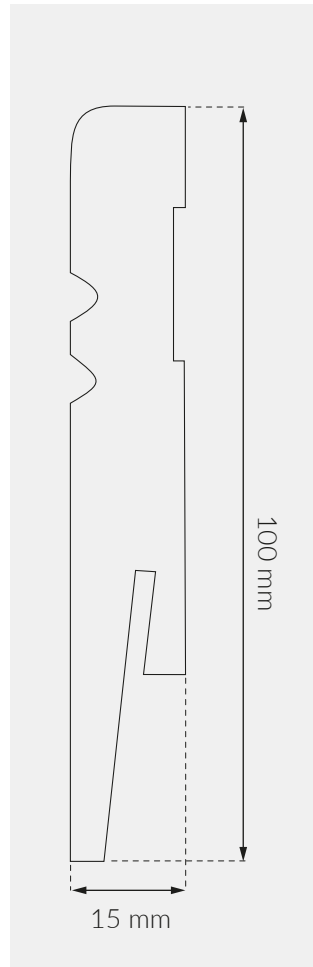
2,42 m 2,42 m



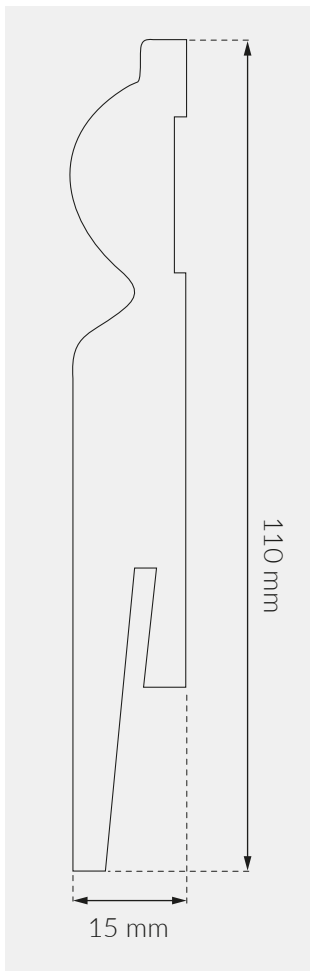




Biały  
 MP1004 5905167674406  
 2,42 m 2,42 m



Biały  
 MP1005 5905167674413  
 2,42 m 2,42 m



Biały  
 MP1101 5905167674420  
 2,42 m 2,42 m



# DIAMOND



POWIERZCHNIA  
Z POŁYSKIEM



ŁATWY  
DEMONTAŻ



KLAMRA  
LUB KLEJ

Biały

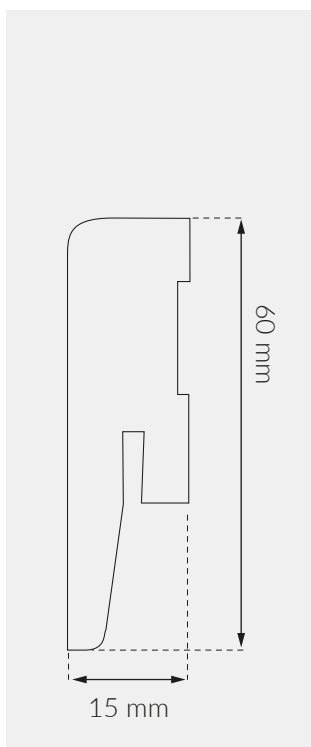
GP0601 5905167766668

2,4 m 24 m

> POWIERZCHNIA Z POŁYSKIEM

> ŁATWY DEMONTAŻ

> KLAMRA LUB KLEJ



LISTWA



BLOCZEK



KLAMRA I KOŁEK



KLEJ STRONGMAN



AKRYL



242 cm

1,8x1,8x11,2 cm

ø 6 mm

-

-



-

4 szt. = 1 op.

25 szt.

1 szt.

1 szt.



24,2 m

10 opakowań

1500 szt.

12 szt.

12 szt.

EAN

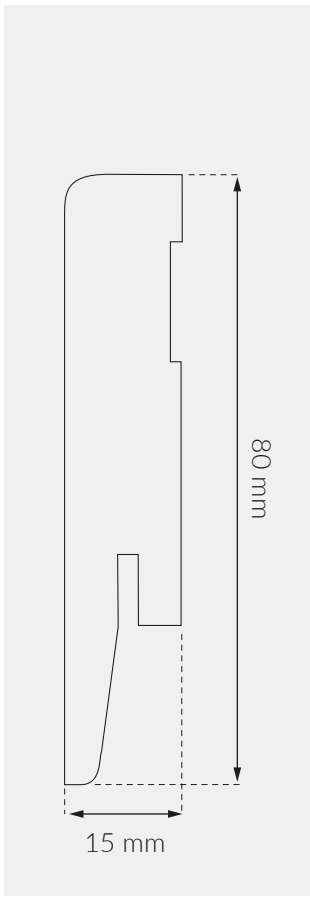
NASTĘPNA STRONA

5905167736937

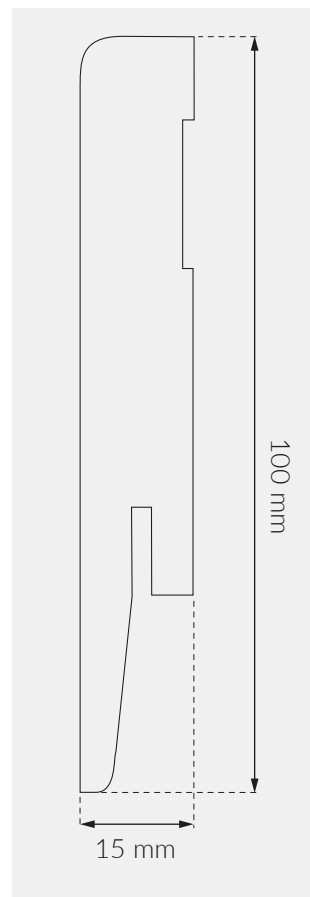
5905167674437

5905167788264

5907584890193



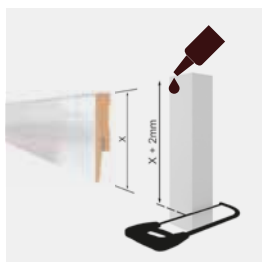
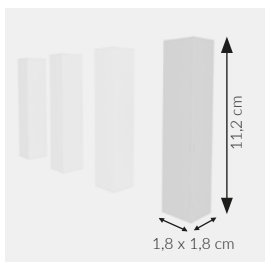
Biały  
 GP0801 5905167766675  
 2,4 m 24 m



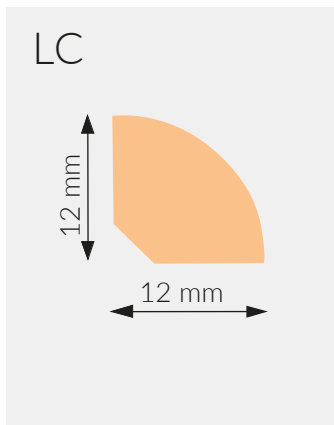
Biały  
 GP1001 5905167766682  
 2,4 m 24 m



## AKCESORIA / UNIWERSALNY BLOCZEK

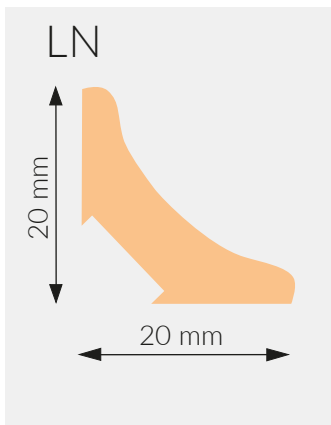


# LISTWY UNIWERSALNE



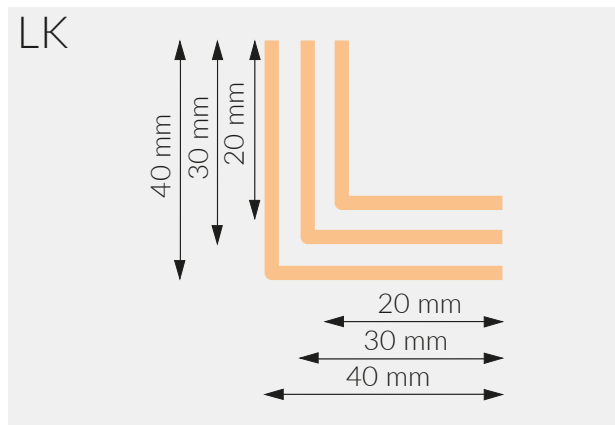
ĆWIERĆWAŁEK

| LC 12 x 12 mm |               |
|---------------|---------------|
| 00            | 5907584871017 |
| 01            | 5907584871024 |
| 02            | 5907584871055 |
| 04            | 5907584871048 |
| 08            | 5907584871062 |
| 11            | 5907584871031 |
| 2,5 m / 50 m  |               |



PROFIL NAROŻNY

| LN 20 x 20 mm |               |
|---------------|---------------|
| 00            | 5907584871109 |
| 01            | 5907584871116 |
| 02            | 5907584871147 |
| 04            | 5907584871130 |
| 08            | 5907584871154 |
| 11            | 5907584871123 |
| 2,5 m / 50 m  |               |



KĄTOWNIK DWUSTRONNIE ZADRUKOWANY

|    | LK 20 x 20 mm | LK 30 x 30 mm | LK 40 x 40 mm |
|----|---------------|---------------|---------------|
| 00 | 5907584871208 | 5907584871307 | 5907584871406 |
| 01 | 5907584871215 | 5907584871314 | 5907584871413 |
| 02 | 5907584871246 | 5907584871345 | 5907584871444 |
| 07 | 5907584871222 | 5907584871321 | 5907584871420 |
| 08 | 5907584871239 | 5907584871338 | 5907584871437 |
| 11 | 5907584871253 | 5907584871352 | 5907584871451 |
| 12 | 5906735622478 | 5906735622485 | 5906735622492 |
|    | 2,75 m / 55 m | 2,75 m / 55 m | 2,75 m / 55 m |



## KOLORYSTYKA



Czarny



Biały



Buk



Jasny Buk



Ciemny Dąb



Jasny Dąb



Szary Jesion



Mahoń



# AKCESORIA



∅ 6 mm

cm / ∅ 6 mm

20 szt.

1200 szt.

EAN 5905167826737

## KLAMRA I KOŁEK DLA LISTEW Z KOLEKCJI TORE, VIGO, MDF

## KLAMRA I KOŁEK DLA LISTEW DORA

cm / ∅ 6 mm

20 szt.

1200 szt.

EAN 5905167766651



∅ 6 mm



## TAŚMA

cm / -

1 szt.

24 szt.

EAN 5905167731444

## KLEJ STRONGMAN

cm / -

1 szt. 300 ml

12 szt.

EAN 5905167788264



## AKRYL

cm / -

1 szt. 300 ml

12 szt.

EAN 5907584890193

## BLOCZKI VIDELIT DLA LISTEW DORA I VEGA

cm / 2,3x2,3x15,2 cm

4 szt. = 1 zestaw

10 zestawów

EAN 5905167746844

## BLOCZKI VIDELIT

cm / 1,8x1,8x11,2 cm

4 szt. = 1 zestaw

10 zestawów

EAN 5905167736937



# OZNACZENIA



## WODOODPORNĄ

Myj podłogę bez ryzyka  
– nieodkształcająca się,  
wodoodporna listwa!



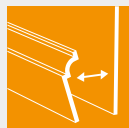
## ELASTYCZNA

Elastyczne dopasowanie  
do nierównych ścian



## ODPORNĄ NA UDERZENIA

Najwyższa odporność  
i stabilność



## ŁATWY DEMONTAŻ

Możliwość demontażu listew w celu  
malowania, poprowadzenia przewodów,  
instalacji TV, audio, max 230V



## ZACHOWAJ BIAŁĄ LUB POMALUJ

Listwa, którą możesz malować.  
Możliwość pełnego dopasowania  
kolorystyki listew do ścian pomieszczenia



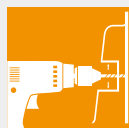
## 4 SPOSOBY MONTAŻU

Pewny, szybki, prosty montaż  
i demontaż, do każdego typu ściany



## POWIERZCHNIA Z POŁYSKIEM

Listwa pokryta lakierem



## ŁATWA INSTALACJA

Szerokie wgłębienie w bazowej  
części listwy ułatwia dostęp  
wkrętarki i przyspiesza proces montażu



## EFEKT DREWNA

Idealne dopasowanie kolorystyczne  
i wzornicze, w 100% przeniesiona  
kolorystyka drewna



## UKOŚNICA

Możliwość cięcia narożników  
piłą ukosową



## CIĘCIE RĘCZNE

Możliwość cięcia narożników  
ręczną piłą



## ZAWSZE CZYSTA POWIERZCHNIA

Niezwykle gładka powierzchnia  
bez mikroporów, jest doskonałą  
barierą dla brudu i kurzu



## KLAMRA LUB KLEJ

Zamontuj listwę na dwa sposoby:  
przyklej listwę bezpośrednio do ściany  
lub przy pomocy klamry i z łatwością  
będziesz mógł zdemontować listwę




## NOWOCZESNY KSZTAŁT

Wyjątkowy kształt stworzony  
z myślą o nowoczesnych wnętrzach



## STRUKTURA DREWNA

Wyłoczona na listwie struktura  
znakomicie imituje prawdziwe  
drewno



## TYLKO KLEJ

Przyklej bezpośrednio listwę  
do ściany



### PEŁEN LAKIER

Listwa pokryta lakierem z 3 stron



### ECO FRIENDLY

listwa wykonana z tworzywa przyjaznego środowisku



### GŁĘBOKI MAT

Dzięki całkowicie nowemu, wieloetapowemu procesowi produkcji uzyskujemy głęboko matową powierzchnię



### 100% PVC FREE

listwa wykonana z tworzywa przyjaznego środowisku



### SUPER FLEXIBLE

Elastyczne dopasowanie do nierównych ścian



### MDF

Zintegrowane i duże gumowe krawędzie w kolorze listwy niwelują nierówności powierzchni i zapewniają solidne i szczelne przyleganie do ściany i podłogi. Daje to w 100% wodoodporną barierę



### KANAŁ DO KLEJENIA

specjalny kanał do kleju, aby zapobiegać nadmiarowi kleju przed ześlizgiwaniem się na zewnątrz



### TECHNOLOGIA OPATENTOWANA



### BEZ UŻYCIA SILIKONU

Zintegrowane i duże gumowe krawędzie w kolorze listwy niwelują nierówności powierzchni i zapewniają solidne i szczelne przyleganie do ściany i podłogi. Daje to w 100% wodoodporną barierę




### DIGITAL DESIGN

Wysoce zaawansowana technologia druku cyfrowego - piezoelektryczna dioda LED UV z wysoką rozdzielczością (do 1800 dpi)



### TECHNOLOGIA HYBRYDOWA

Technologia, która łączy zalety produktów polimerowych, takich jak odporność na uderzenia i wodoodporność z wysokiej jakości powierzchnią lakierowanych powierzchni listew MDF



Materiały, którym przyznano tę etykietę, spełniają bardzo rygorystyczne normy zdrowotne i wymagania środowiskowe.



Katalog jest bezpłatną prezentacją produktów Decora S.A. i zgodnie z obowiązującym prawem nie stanowi oferty handlowej. Kolory i struktury produktów pokazanych na zdjęciach mogą różnić się od ich rzeczywistego wyglądu, ze względu na ograniczenia techniki druku. Decora S.A. zastrzega sobie prawo do zmian w dostępności produktów na wybranych rynkach i u różnych dystrybutorów. Prezentacja w katalogu nie wyczerpuje pełnej oferty Decora S.A.


## SPRAWDŹ NASZE KOMPLEMENTARNE PRODUKTY



**PODKŁADY PODŁOGOWE**



**PROFILE PODŁOGOWE**



**PODŁOGI WINYLOVE**

ZNAJDŹ NAS

YouTube

ARBITON

**Arbiton**  
FLOOR EXPERT

Decora S.A.  
ul. Prądyńskiego 24a  
63-000 Środa Wlkp., Polska  
tel.: +48 61 28 64 200  
fax: +48 61 28 54 975  
e-mail: [sales@decora.pl](mailto:sales@decora.pl)  
[www.arbiton.com](http://www.arbiton.com)