

# WYBIERAMY I KUPUJEMY

## ■ Drzwi wewnętrzne

Małgorzata Cuch

Wszystkie elementy do drzwi wewnętrznych najwygodniej kupić w jednym miejscu. Bardziej opłaca się kupować drzwi wraz z montażem, wówczas nie tylko za usługę, ale również za towar płaci się 7%, a nie 22% podatku VAT, zwykle nie trzeba też się troszczyć o transport, a na zakupiony towar otrzymuje się nawet dwuletnią gwarancję.

### Kiedy kupuje się drzwi wewnętrzne, trzeba znać:

- **ich wymiary** – w tym celu należy zmierzyć wielkość otworu drzwiowego;
- **grubość ściany** – od niej zależy, czy można zastosować ościeżnicę stałą – o określonych wymiarach, czy trzeba kupić regulowaną;
- czy drzwi mają być **lewe, czy prawe** – co zależy od tego, jak mają się otwierać. Jeśli nowe drzwi mają zastąpić stare skrzydła i pasować do starych ościeżnic, trzeba też znać:
- **rozmieszczenie zawiasów** – powinno być ono takie samo, jak w starych drzwiach.

O **sposobie otwierania drzwi** (czy będą one rozwieralne, wahadłowe, przesuwne czy harmonijkowe) najłatwiej zdecydować po zaplanowaniu rozmieszczenia mebli.

O **kierunku otwierania drzwi** przesądzać powinna wygodą; jedynie w łazienkach, toaletach i kotłowniach, ze względów bezpieczeństwa, drzwi muszą się otwierać na zewnątrz.



foto: Stolarzka Wolomin

Drzwi wewnętrzne zapewniają domownikom prywatność, dzieląc przestrzeń domu na pomieszczenia. Izolują je akustycznie i termicznie, stanowią także istotny element wystroju wnętrza: starannie dobrane, mogą być ich dekoracją.

Wybór drzwi wewnętrznych jest bardzo bogaty: mnóstwo jest wzorów, różnorodność materiałów i wielkie zróżnicowanie sposobów wykończenia. Zakup drzwi to inwestycja na lata, warto zatem zwracać uwagę nie tylko na ich wygląd i cenę, ale także właściwości, starannie też dobierać klamki, zawiasy i szyby.

**Przed podjęciem decyzji warto przeglądać katalogi, radzić się fachowców, można także szukać praktycznych rad na budowlanych forach internetowych.**

### Z czego składają się drzwi

Najkrócej mówiąc – ze skrzydła (lub skrzydeł), ościeżnicy (niepoprawnie nazywanej futryną) i okuć, czyli zawiasów i klamki.

**Skrzydła drzwiowe.** Zależnie od tego, jak ukształtowana jest krawędź ich styku z ościeżnicą, mogą być **przyłgowe** – z wycięciami zwiększającymi powierzchnię przylegania skrzydła do ościeżnicy i **bezprzyłgowe** – z krawędzią gładką, bez wycięć.

## 329 zł

### STOLBUD WŁOSZCZOWA

#### Finish Styl 6

**materiał:** rama drewniana z wypełnieniem, wykończona obustronnie gładką płytą HDF oklejaną folią finish, do wyboru 4 rodzaje drewna (buk, olcha, dzika grusza, orzech)

**w cenie:** zawiasy, zamek na klucz, szkło ornamentowe w szklonych skrzydłach: szkło biały mat lub brąz mat



## 423 zł

### POL-SKONE

#### Impuls

**materiał:** rama sosnowa obłożona dwiema płytami HDF, wypełnienie o strukturze plastra miodu, opcjonalnie płyta wiórowa otworowana lub pełna, powierzchnia Lamistone z powłoką odporną na wycieranie i działanie środków chemicznych

**w cenie:** zamek jednopunktowy, zawiasy czopowe wkręcane w przeszkłonych skrzydłach, szkło biały mat lub brąz mat



## 756 zł

### PORTA KMI POLAND

#### Nova NATURA wzór 1.1

**materiał:** rama drewniana klejona wielowarstwowo, wypełnienie skrzydła – płyta wiórowa otworowana, wzmocniona wewnętrznym ramiakiem ze sklejką, całość dwustronnie obłożona płytą z okleiną naturalną dostępną w 6 kolorach

**w cenie:** zamek dostępny w trzech wariantach, pochwył okrągły (do drzwi przesuwanych)



## 862 zł

### POL-SKONE

#### Kongo

**materiał:** rama sosnowa obłożona dwiema płytami HDF fornirowanymi naturalną okleiną wenge, wypełnienie – płyta wiórowa otworowana, ramiak z klejki sosnowej z frezowaną płyciną MDF

**w cenie:** zamek jednopunktowy, wpuszczany, rozstaw 72 mm, zawiasy czopowe wkręcane, w przeszkłonych skrzydłach: szkło ornamentowe point-s o grubości 4 mm



## 1031 zł

### SOKÓŁKA OKNA I DRZWI

#### Lyon S6

**materiał:** rama drewniana klejona wielowarstwowo, wypełniona płycinami MDF z naturalną okleiną sosnową lub dębową

**w cenie:** zamek, zawiasy czopowe, szyba ornamentowa szynszyl brąz



## 1031 zł

### SOKÓŁKA OKNA I DRZWI

#### Florecja S 2

**materiał:** rama drewniana klejona wielowarstwowo wypełniona płycinami MDF z naturalną okleiną sosnową lub dębową, malowane lakieroboją, z widocznym rysunkiem drewna

**w cenie:** zamek, zawiasy czopowe, szyba ornamentowa szynszyl brąz



**Ościeżnica** to rama wykonana z drewna, stali lub płyt MDF. Mocuje się ją w murze ościeży, czyli w otworze drzwiowym. Styki między ościeżnicą a murem zakrywa się listwami ozdobnymi. Ościeżnice mogą być **stałe**, grubości 6 lub 10 cm, lub regulowane, dające się dopasować do każdej grubości ściany za pomocą listew obejmujących. Ościeżnice **regulowane** są droższe niż stałe, ale łatwiejsze w montażu.

**Okucia** – klamki, pokręta, zawiasy, zamki (także otwierane kluczem), elementy ozdobne (rozetki, szyldy), prowadnice, szyny i elementy toczne – to detale decydujące o wyglądzie i funkcjonalności drzwi.

Na komfort użytkowania drzwi w znacznym stopniu wpływają **zawiasy**: od nich zależy, czy drzwi otwierają się łatwo i cicho.

Ważna jest zresztą nie tylko ich jakość, ale też odpowiednie zamocowanie. Do większości skrzydeł drzwiowych stosuje się dwa zawiasy, niekiedy też trzeci pomiędzy nimi. Można wybrać takie, które umożliwiają regulację wysokości zawieszenia skrzydła. Są też specjalne zawiasy do drzwi wahadłowych, które samoczynnie zamykają skrzydła.

Zawiasy mogą być wykonane z mosiądzu, stali lub materiału kwasoodpornego. O ich wyglądzie decyduje sposób wykończenia, mogą być piaskowane, matowe, polerowane, malowane proszkowo lub chromowane.

**Klamki** produkowane są w wielkiej różnorodności wzorów i stylów – od historyzujących do bardzo nowoczesnych, a nawet – rzecz można – futurystycznych. Warto jednak pamiętać, że klamka jest elementem

▼ Drzwi wewnętrzne nie muszą spełniać tylu wymagań co zewnętrzne, jednak wskazane jest, by miały podwyższoną ciepłochronność oraz dobrą dźwiękoszczelność

W przeglądnę prezentujemy drzwi wewnętrzne jednoskrzydłowe, ceny brutto, cena dotyczy modelu drzwi w standardowych wymiarach: 60 cm, 70 cm, 80 cm, 90 cm

Fot. Untor





foto: Stalarka Wolfram

▲ Dobrze dobrane drzwi kolorystycznie powinny pasować do podłogi oraz okien

pracującym, w którym oprócz wyglądu liczą się solidność konstrukcji i wygoda użytkowania.

Podobnie jak zawiasy, klamki mogą być wykonane z różnych materiałów: stali nierdzewnej, mosiądzu, czasem z aluminium. Dostępne są także klamki wykonane z dwóch rodzajów materiału (na przykład metalu łączonego z drewnem czy szkłem). Powierzchnia części metalowych może być różnie wykończona: matowa, błyszcząca, niklowana, patynowana lub pozłacana.

## Jakie materiały

**Drewno.** Do produkcji drzwi powszechnie stosuje się drewno sosny, dębu, mahoni, jesionu i buka. Bardziej popularne i tańsze są drzwi z drewna **klejonego warstwowo**, które ma lepszą wytrzymałość i jest bardziej odporne na paczzenie od drewna litego. Produkuje się też drzwi z drewna litego, choć łatwiej w nich powstają szczeliny.

**Płyty drewnopochodne.** Do produkcji stolarki najczęściej stosuje się płyty pilśniowe MDF lub tłoczone płyty HDF, wykończone cienką okleiną z forniru lub tworzywa sztucznego. Płyty MDF i HDF są lżejsze od drewna litego i mają większą odporność na pękanie i rozszczepianie niż drewno lite. Płyty MDF i HDF różnią się sposobem wytwarzania oraz gęstością:

- MDF wytwarza się z włókna drewna świerkowego lub sosnowego; są twarde i mają gęstość 650–850 kg/m<sup>3</sup>;

## 1102 zł

### PORTA KMI POLAND

#### Natura Nova wzór 3.2

**materiał:** rama drewniana klejona wielowarstwowo z drewna drzew iglastych, wypełnienie skrzydła – płyta wiórowa otworowana wzmocniona wewnętrznym ramiakiem ze sklejk, całość dwustronnie obłożona płytą z okleiną naturalną dostępną w 6 kolorach  
**w cenie:** zamek dostępny w trzech wariantach: na klucz zwykły, z blokadą łazienkową lub dostosowany pod wkładkę patentową, szyby hartowane




## 1695 zł

### POL-SKONE

#### Noble II

**materiał:** rama drewniana klejona wielowarstwowo, panel fornirowany naturalną okleiną dębową, szyba hartowana  
**w cenie:** zamek magnetyczny, wpuszczany, rozstaw 90 mm, zawiasy SFS – wersja bezprzylgowa, w przeszklonych skrzydłach: szkło biały mat lub brąz mat



## 1696 zł

### STOLBUD WŁOSZCZOWA

#### Castel 3

**materiał:** rama drewniana klejona wielowarstwowo z drewna dębowego, wykończona dwoma warstwami ręcznie nanoszonego wosku  
**w cenie:** zawiasy, osłona na zawiasy, kratka lub tuleje wentylacyjne, zamek



## 2506 zł

### TOMSTOL

#### Atena

**materiał:** wykonane z drewna sosnowego, ramiak klejony warstwowo w okleinie naturalnej, wykończone lakierami meblowymi firmy Naber w kolorze jasny dąb (paleta kolorów Tomstol)  
**w cenie:** ościeżnica, zamek, zawiasy, nakładki ozdobne, szyba kora biała, klamka mosiężna



## 2625 zł

### TOMSTOL

#### Apollo

**materiał:** wykonane z drewna olchowego, ramiak klejony warstwowo w okleinie naturalnej, wykończone lakierami meblowymi firmy Naber w kolorze stara sosna (paleta kolorów Tomstol)  
**w cenie:** ościeżnica, zamek, zawiasy, szyba satyna, klamka mosiężna



## 2817 zł

### TOMSTOL


#### Ares

**materiał:** wykonane z drewna mahoniowego, ramiak klejony warstwowo w okleinie naturalnej, wykończone ostatecznie lakierami meblowymi firmy Naber w kolorze jasny orzech (paleta kolorów Tomstol)  
**w cenie:** ościeżnica, zamek, zawiasy, nakładki ozdobne, klamka mosiężna



W przeglądzie prezentujemy drzwi wewnętrzne jednokrzydłowe, ceny brutto, cena dotyczy modelu drzwi w standardowych wymiarach: 60 cm, 70 cm, 80 cm, 80 cm, 90 cm

fot. Anmark



▲ Kształt zawiasów jest zróżnicowany – mogą być płaskie, kątowe, toczone i klapowate

■ HDF wytwarza się ze zrbków drewnianych; są bardzo twarde, a ich gęstość przekracza 850 kg/m<sup>3</sup>, czyli jest o połowę większa niż drewna litego.

**Szkle.** Pełne drzwi szklane mają wąską ramę lub są bezramowe, czyli mają szklane skrzydło zawieszane bezpośrednio na zawiasach. Najczęściej jednak montowane są w ramach, drewnianych bądź aluminiowych. Drzwi szklane wykonuje się ze szkła hartowanego lub klejonego. **Słuczona szkło hartowane rozpada się na niekaleczące kawałki, szkło klejone ma natomiast folię, która w razie słuczenia szyby uniemożliwia rozsypanie się kawałków.** Do wyboru jest szkło przezroczyste, półprzezroczyste lub matowe, białe lub barwione oraz ornamentowe i witrażowe. Szkła używa się też do przeszkleń w drzwiach.

▼ Zamiast klamki w drzwiach szklanych, bezramowych montuje się pochwyt



fot. Villa Glass Studio

▼ Drzwi przeszkłone zamontowane w niewielkich pomieszczeniach dodają im przestrzenności



fot. Masomite

## 80 cm

to minimalna szerokość drzwi w pokojach, kuchni czy łazience (drzwi takie zapewniają swobodne przechodzenie). Drzwi węższe można stosować w pomieszczeniach pomocniczych, na przykład składzikach gospodarczych

### Konstrukcja

**Płycinowa.** Tradycyjna konstrukcja drzwi, której szkieletem jest rama z drewna litego albo klejonego warstwowo, podzielona słupkami. Przestrzeń między słupkami wypełniają płyciny z drewna litego, sklejk, płyty MDF, szkła lub tworzyw sztucznych. Drzwi tego typu mają urozmaicony wygląd, zależny od kształtu i wymiarów płycin.

**Płytowa.** Podstawą konstrukcji jest tu najczęściej rama z laminatu drewnianego, do której przytwierdza się okładziny z płyty wiórowej. Przestrzeń między okładzinami wypełnia się lekkimi płytami kartonowymi o budowie plastra miodu, płytami wiórowymi (które zapewniają lepszą izolację termiczną i akustyczną niż plaster miodu, ale są cięższe) lub paskami płyty pilśniowej, układanymi w jodełkę. Krawędzie skrzydła okleja się taką samą płytą wykończeniową jak okładzina, dzięki czemu drzwi tworzą jednolitą całość. Drzwi mogą być także wykonane z jednej, jednolitej płyty z materiałów drewnopochodnych.

Drzwi o konstrukcji płytowej mogą przypominać drzwi z litego drewna, dlatego wypierają konstrukcje płycinowe.

▼ Drzwi składane sprawdzają się nawet w wąskich pomieszczeniach, lecz zmniejszają nieco szerokość otworu drzwiowego



fot. Pol-Skronie



## Wykończenie

Sposób wykończenia powierzchni drzwi zależy przede wszystkim od rodzaju materiału, z jakiego są wykonane.

■ **Drzwi z płyt drewnopochodnych** pokrywane są okleiną imitującą drewno lub okleiną z jednobarwnego laminatu bądź malowane farbami akrylowymi w kilku kolorach – białym, brązowym czy popielatym (drzwi malowane na kolory według zamówienia kosztują około 20% więcej). Bardzo efektownie wyglądają drzwi forniowane – pokryte cienką warstwą drewna, które może być lakierowane lub bejcowane.

■ **Drzwi drewniane** najczęściej wykańcza się lakierami, które zachowują rysunek słoików drewna. Rzadziej pokrywa się je farbami akrylowymi (kryjącymi). Drzwi drewniane można też kupić niewykończono i pomalować samemu.

**Płytowo-płycinowa.** Na drewnianą ramę, jak w konstrukcji płytowej, nakłada się płytę drewnopodobną z tłoczeniami w kształcie płycin.

## Drzwi wewnętrzne montuje się po pomalowaniu ścian, a przed polakierowaniem posadzek drewnianych



fol. Interno



fol. Interno



fol. Impermeibel

▲ W zależności od wnętrza można dobrać klamkę stylizowaną na starą, zdobioną, lub prostą, nowoczesną

### Jak się otwierają

**Drzwi rozwieralne** (uchylne) to te najbardziej popularne. Mogą być lewe (ich zawiasy widoczne są z lewej strony i otwiera się je ręką lewą) lub prawe (zawiasy widoczne z prawej strony i wygodnie jest je otwierać prawą ręką). Drzwi uchylne mogą być pełne, przeszklone lub szklane. Czasem z drzwi rozwieranych trzeba zrezygnować na rzecz takich, które nie wymagają miejsca na ruch skrzydła.

Najczęściej stosowane są drzwi rozwieralne jednoskrzydłowe o standardowej szerokości: 60, 70, 80, 90 i 100 cm. Pomiędzy pomieszczeniami, które niekiedy dobrze jest połączyć, a kiedy indziej rozdzielić, można zastosować także rozwieralne drzwi dwuskrzydłowe.

Standardowa wysokość drzwi rozwieralnych to 203 cm; zwykle istnieje możliwość skrócenia ich o kilka centymetrów. Można

REKLAMA

**EURONORD**



W naszej ofercie znajdują Państwo szeroki wybór energooszczędnych drzwi wejściowych. Dzięki naszej specjalizacji w produkcji drzwi zewnętrznych masz pewność, że zastosowane technologie i materiały to najlepsze rozwiązania. Konstrukcja skrzydła drzwi oparta o drewniany ramiak i wypełnienie pianką poliuretanową powoduje, że nasze skrzydła są **do 4 razy cieplejsze** od drzwi drewnianych o tej samej grubości. Drzwi z włókna szklanego z dębowymi ościeżnicami czy stalowe pokrywane najlepszymi okleinami zgodnymi ze stolarką okienną są zawsze ciepłe, ciche, bezpieczne i wyjątkowo estetyczne. Wybierz sam.

Więcej informacji na [www.euronord.pl](http://www.euronord.pl)

Informacja o partnerach handlowych na terenie Polski: tel. 058 340 37 00

**PROMOCJA**  
**„ELEGANCKI DOM”**  
 W CENIE DRZWI CLASSIC  
 – KOMPLET ELEGANCKICH OKUC



fol. Pol-Skone

▲ Składane skrzydła drzwiowe po rozłożeniu mogą wyglądać jak skrzydła drzwi rozwieralnych

także zamówić drzwi o wysokości większej niż standardowa.

**Drzwi przesuwne** mogą mieć jedno, dwa lub kilka skrzydeł podwieszonych na prowadnicy zamontowanej na górze otworu drzwiowego, dzięki czemu skrzydła nie stykają się z podłogą. Skrzydła takie mają najczęściej szerokość 80–100 cm (szerokość dwuskrzydłowych drzwi przesuwnych nie może przekraczać 240 cm). Drzwi przesuwne mogą być pełne lub częściowo przeszklone, stosuje się też przesuwne drzwi szklane.

Ze względu na sposób otwierania, drzwi przesuwne polecane są do wnętrza, w którym jest zbyt mało miejsca na ruch skrzydeł



fol. Interdoor

▲ Drzwi wahadłowe nie są polecane do małych wnętrz, ponieważ potrzeba sporo miejsca na ruch skrzydeł drzwiowych

uchylnych: po otwarciu mogą być niewidoczne (chowają się w kasecie) lub zachodzić na ścianę, zasłaniając znaczną jej część. **O zastosowaniu kasety trzeba zdecydować na etapie budowy domu, a jeśli takie drzwi chcemy zamontować w domu już gotowym, kasetę można obudować płytami gipsowo-kartonowymi na szkieletcie z profili stalowych.**

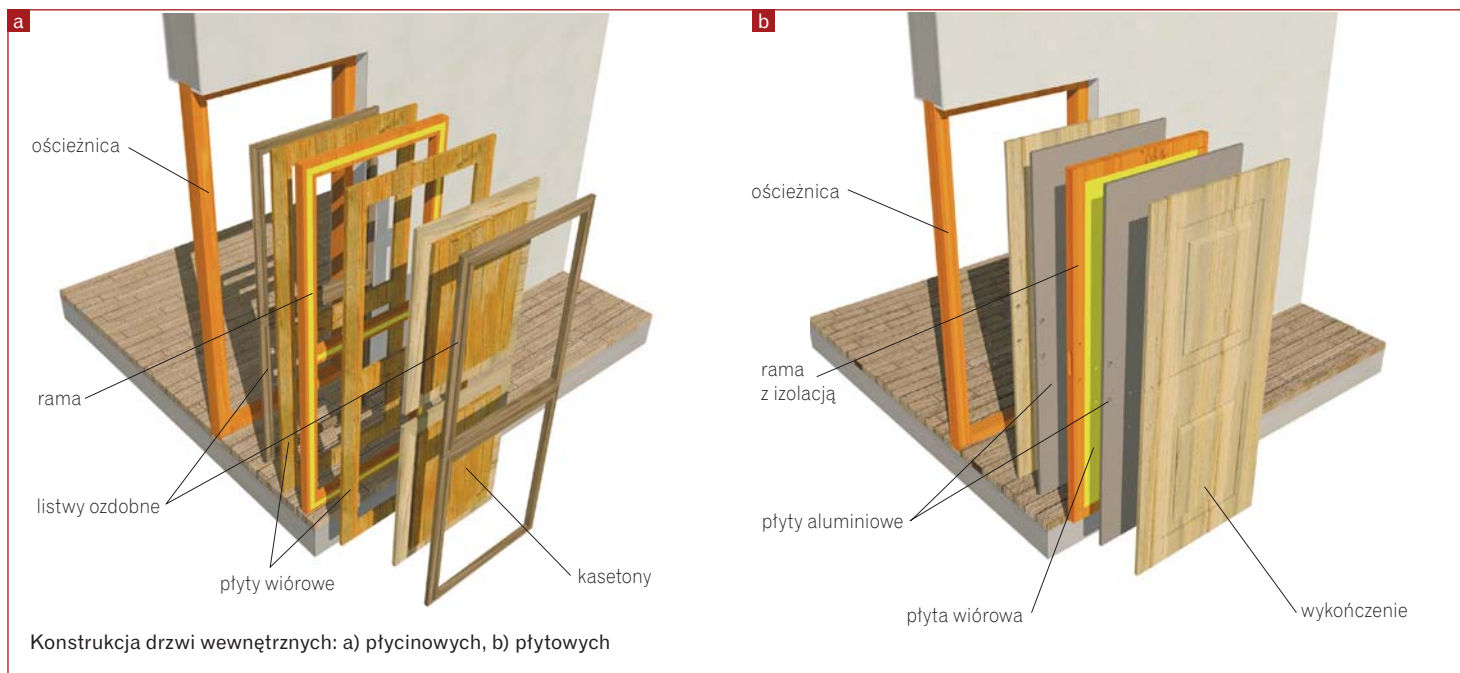
**Drzwi składane** (harmonijkowe, łamane). Po otwarciu składają się jak parawan, ponieważ ich skrzydło jest podzielone pionowo na części połączone zawiasami. Skrzydło porusza się po szynie zamontowanej od spodu ościeżnicy drzwiowej. Drzwi składane nie są zbyt trwałe i słabo

## ▶ Warto pamiętać!

- Aby uniknąć kosztów i kłopotów związanych z przeróbkami budowlanymi, rodzaj drzwi, ich wymiary i sposób otwierania najlepiej zaplanować na etapie projektu domu. Montaż najlepiej wykonać, gdy pomieszczenia są już pomalowane, a przed polakierowaniem posadzek drewnianych.
- Czego dotyczy cena drzwi? Zazwyczaj skrzydła wraz z zawiasami i zamkiem, nie jest w nią natomiast wliczona ościeżnica i klamki ani elementy wentylacyjne.
- Wygląd drzwi wewnętrznych wpływa na wystrój wnętrza. Warto z rozważą dobierać kolory i ozdoby drzwi, a także okleiny czy rodzaj szkła (ptaskie, ornamentowe, białe czy barwione). Drzwi o dominujących, wyrazistych formach mogą utrudnić harmonijne urządzenie wnętrza, a zmienić je jest trudniej niż przemalować ściany, których kolor się znużył. Drzwi neutralne w kolorach, zbliżone kolorystyką do ścian, a więc mniej widoczne, nie przysparzają takich problemów.

bo izolują pod względem akustycznym. Wykonywane są z drewna (niekiedy ze wstawkami szklanymi lub z tworzyw sztucznych), płyt drewnopochodnych lub szkła.

**Drzwi wahadłowe.** Mogą mieć jedno lub dwa skrzydła, a dzięki specjalnym zawiasom można je otwierać zarówno przez pchnięcie, jak i pociągając do siebie.



Konstrukcja drzwi wewnętrznych: a) ptycinowych, b) płytowych





▲ Drzwi oglądamy z dwóch pomieszczeń, powinny więc pasować do wystroju każdego z nich

### Gdzie jakie drzwi

Drzwi pełne mają najlepszą izolacyjność termiczną i akustyczną, wskazane są zatem w gabinetach, sypialniach czy pokojach dla nastolatków, czyli w tych pomieszczeniach, które warto odizolować od reszty domu.

Drzwi przeszkłone lub szklane zapewniają swobodny przepływ światła i dzie-

ki temu w pewien sposób łączą pomieszczenia, niejako „otwierając” je. Stosuje się je zwłaszcza w nowoczesnych wnętrzach – jasnych i przestronnych dzięki przenikającym się przestrzeniom.

Drzwi szklane mogą także skutecznie izolować pomieszczenia od hałasu i zapewniać intymność, jeśli są ze szkła o małej przepuszczalności światła (szkło szronio-

ne lub klejone). Pasują do nowoczesnych wnętrz, w których dominują proste i wyraziste formy. Warto stosować je do doświetlania korytarzy czy holi, jeśli nie ma w nich okien.

Drzwi lustrzane wizualnie powiększają wnętrza, a ponadto mogą zastąpić duże lustro, jeśli nie ma na nie miejsca w garderobie, łazience czy sypialni. ■

REKLAMA

## Wstęp do Klubu AVT

**AUDIO**

**Elektronik**  
MAGAZYN ELEKTRONIKI PROFESJONALNEJ

**Gitarzysta**  
MAGAZYN FANÓW GITARY

**młody  
technik**

**świat  
radio**  
krótkofalarstwo CB telekomunikacja  
MAGAZYN WSZYSTKICH UŻYTKOWNIKÓW ETÉR

budujemy  
**Dom**

**ELEKTRONIKA  
PRAKTYCZNA**

INTERNET

**maker**

**a pa**

**automatyka**  
podzespoły aplikacje

**ELEKTRONIKA**  
dla wszystkich

**ESTRADA  
STUDIO**

**LIVESOUND**  
PRZYJAŹNIA POLSKA

**magazyn  
INTERNET**

### Prenumerujesz więcej niż jedno z powyższych pism?

To znaczy, że jesteś już **Członkiem Klubu AVT** uprawnionym do comiesięcznego zamawiania bezpłatnych egzemplarzy naszych czasopism, wydanych przed 2 miesiącami.

Jeśli prenumerujesz *n* czasopism, możesz zamówić *n-1* darmowych egzemplarzy (np. Prenumerator 2 tytułów może otrzymać za darmo 1 egzemplarz, zaś Prenumerator 6 tytułów ma prawo do 5 darmowych egzemplarzy).

Prezentacje aktualnie oferowanych numerów wszystkich czasopism znajdziesz na stronach

**www.Klub.AVT.pl**. Tam również możesz złożyć bezpłatne zamówienie.

**Jeszcze nie prenumerujesz?**

**Zaprenumeruj!** Zajrzyj na str. 204 lub skontaktuj się z Działem Prenumeraty: tel. 022 2578422, e-mail [prenumerata@avt.pl](mailto:prenumerata@avt.pl)

## ZAKUP KONTROLOWANY

■ Kupujemy z naszym Czytelnikiem drzwi wewnętrzne



foto: archiwum BD

**Poszukiwane:** pięcioprozowe drzwi wewnętrznych pełnych do niewielkiego domu, do pokoi: gościnnego oraz dziecięcego, kuchni, pomieszczenia gospodarczego i łazienki. Szerokość skrzydeł ma wynosić 80 cm, a wysokość 203 cm. Łączny koszt (z montażem) nie może przekroczyć 4 tys. złotych.

### Jakie drzwi?

Aneta i Piotr postanowili szukać wśród drzwi uchylnych z drewna lub płyt drewnopochodnych. Zwracali uwagę na cenę, by inwestycja nie przekroczyła założonej kwoty, ale też na jakość materiałów i odpowiednią stylistykę. Wnętrze domu małżeństwo planuje urządzić nowoczesnie, a więc dominować w nim będą formy proste.

Piotr i Aneta szukali drzwi:

- **w Internecie:** na stronach producentów znajdowali szczegółowe oferty oraz dane kontaktowe dystrybutorów; na forach budowlanych czytali wypowiedzi osób, które zakup drzwi mają już za sobą (uwaga: nie zawsze są to rzetelne informacje);
- **u dystrybutorów i w budowlanych centrach handlowych,** by osobiście obejrzeć wybrane modele drzwi, gdyż zdjęcia na stronach internetowych nie zawsze oddają wszystkie ich cechy.

### Wybór

Według Piotra do wystroju domu pasowałyby drzwi drewniane, proste, bez szczególnych ozdób i rzeźbień powierzchni. Wstępny wybór padł na drzwi sosnowe Tomstol z serii Atena lub drzwi firmy Urzędowski. Ze względu na dosyć wysoką cenę drzwi drewnianych, małżonkowie zdecydowali się na sporo tańsze drzwi z płyt drewnopochodnych.

Anecie spodobały się proste drzwi firmy Porta z kolorowymi aplikacjami – jej zdaniem w sam raz do nowoczesnego wnętrza. Cena była atrakcyjna, Aneta nie była tylko przekonana do kolorystyki aplikacji.

Ostateczny wybór padł na Porta NOVA z płyty HDF we wzorze 1.1, o eleganckim i nowoczesnym wyglądzie. Wybrane drzwi pokryte są okleiną Portadur imitującą drewno orzecha włoskiego, o pionowo-poziomym rysunku słoików. Do łazienki wybrali drzwi z podcięciem wentylacyjnym.

U najbliższego dystrybutora Aneta i Piotr spytali o koszt drzwi wraz z montażem i zaczęli wstępnie negocjować cenę. Zostali pytani o grubość ścian, w które mają być wstawione i dowiedzieli się, że ze względu na to, że przekracza ona 10 cm, będą musieli zamontować ościeżnice regulowane.

#### Zamówienie obejmowało:

- 5 skrzydeł drzwiowych Porta NOVA, wzór 1.1: uchylne, pełne, płytowe, szerokość

80 cm, wysokość 203 cm, okleina Portadur – syntetyczna, w kolorze drewnopodobnym (orzech 1); w tym jedno skrzydło z podcięciem wentylacyjnym

- 4 klamki Arkadia zwykłe, metalowe, w kolorze złotym i 1 klamka Arkadia z blokadą WC
- ościeżnice regulowane Porta SYSTEM do skrzydeł pojedynczych (zakres szerokości muru: 95–115 mm); okleina Portadur (orzech 1)

Firma zapewniła bezpłatny pomiar otworów drzwiowych oraz transport zamówionego towaru.

Łączna cena zamówionego towaru, po odjęciu 8-procentowego rabatu, to 2659,72 zł netto. Montaż kosztował łącznie 800 zł netto. Ostateczny koszt całej inwestycji to 3459,72 zł netto, a po dodaniu podatku VAT około 3700 zł (zamówienie Piotra i Anety obejmowało montaż drzwi, dlatego do ceny zamówionego towaru doliczone zostało 7%, a nie 22% podatku VAT).

Małżeństwo skorzystało z usługi jednej z autoryzowanych grup montażowych producenta drzwi, dzięki czemu 12-miesięczna gwarancja na towar została wydłużona do 24 miesięcy. Na realizację zamówienia wraz z montażem Aneta i Piotr czekali 6 tygodni. ■

### WYBÓR ANETY I PIOTRA

**Porta,**  
model **Porta NOVA**

drzwi: 279 zł/szt. netto,  
ościeżnica regulowana:  
243 zł/szt. netto,  
klamki: 48 zł/szt. netto,  
montaż: 160 zł/szt. netto,  
całkowity koszt zakupu i montażu pięcioprozowych drzwi: około 3700 zł brutto.

**łączny koszt**  
**3700 zł**



## Z doświadczeń Czytelników

Nie byłam zadowolona, gdy dowiedziałam się, że klamki dokupuje się do skrzydeł drzwiowych osobno. Okazało się to jednak dobrym rozwiązaniem, ponieważ do prostych drzwi firmy PolSkone mogłam sama dobrać klamkę w stylistyce idealnie pasującej do nowoczesnego wnętrza mojego domu (wybrałam klamkę metalowo-drewnianą, z szyldem dzielonym, o ciekawym, prostokątnym kształcie, w kolorze nikiel).

Anna

Wspólnie z mężem zdecydowaliśmy się zamówić drzwi u stolara. Cena skrzydeł wraz z klamkami, ościeżnicami i zawiasami wyniosła około 750 zł, a co najważniejsze – drzwi są dokładnie takie, jakie sobie zaplanowaliśmy. Ponadto, podobne drzwi znanego producenta są o wiele droższe.

Dominika i Paweł

Znajomi wybrali do gabinetu bardzo eleganckie, klasyczne drzwi pełne, o ciemnej barwie. Ku mojemu zdziwieniu – nie był to zbyt dobry wybór, ponieważ pomieszczenie wydaje się jeszcze ciemniejsze, a drzwi zbyt masywne. Ucząc się na błędach innych do słabo oświetlonego pokoju gościnnego wybrałam drzwi jasne, z matowym przeszkleciem, firmy Entra.

Błażej

Więcej wypowiedzi na [forum.budujemydom.pl](http://forum.budujemydom.pl)